


IT | AZIONE DAL 01.03.2023 - 31.12.2023

GEDORE  red

IMPULSE ²³

TOOL PROMOTION

€1705,⁰⁰
+IVA



Set di utensili in
carrello da officina
GEDMaster



€26,²¹
+IVA

Set di inserti 1/4"

€36,¹³
+IVA

Lampada d'ispezione



HIGHLIGHTS

2023

R2818 4010
CHIAVE
PINZA

48



R3300 3040
SET DI
INSERTI 1/4"

10



R2207 1005
SET DI UTENSILI
PER CARRELLO
DA OFFICINA

44





R9560 0320
LAMPADA
D'ISPEZIONE

58



CONTENUTO

	CHIAVI A CRICCHETTO	04 - 07
	SERIE DI CHIAVI A CRICCHETTO	08 - 25, 30
	SET PER BICICLETTE	26 - 29
	AUTOMOBILISTICA	31
	PROGRAMMA DI CHIAVI A BUSSOLA	32 - 34
	CHIAVI DINAMOMETRICHE	34
	GIRAVITI E INSERTI	16 - 17, 35 - 37
	MOBILI PER OFFICINA	38 - 45
	UTENSILI A PERCUSSIONE	46
	PINZE	48 - 49
	1000V	50 - 52
	LAMPADE	53 - 61
	TAGLIARE E LAVORARE	62, 64 - 65
	MISURARE E CONTRASSEGNARE	63

R0910 XXXX
SERIE DI CHIAVI COMBinate
 metrico

da

€35,20
 + IVA



- > Esecuzione a norma DIN 3113, forma A, ISO 3318, ISO 7738
- > Bocca inclinata di 15°
- > In supporto



Codice	N.	Contenuto	Lunghezza mm	Larghezza mm	Altezza mm	pezzi	Peso kg	IVA esclusa
3300989	R09105010	8 10 11 12 13 14 15 17 19 22 mm	265	185	46	10	1,366	35,20
3300993	R09105015	6 7 8 10 11 12 13 14 17 19 22 24 27 30 32 mm	365	275	70	15	3,1	66,46

R0510 5012
SERIE DI CHIAVI A DUE BOCHE
 lungo, metrico,
 12 pezzi

€40,83
 + IVA



- > Esecuzione a norma DIN 3110, ISO 3318, ISO 1085, ISO 10102
- > Bocca inclinata di 15°
- > In supporto



Codice	N.	Contenuto	Lunghezza mm	Larghezza mm	Altezza mm	pezzi	Peso kg
3300960	R05105012	Chiave a due bocche 6x7 8x9 10x11 12x13 14x15 16x17 18x19 20x22 21x23 24x27 25x28 30x32 mm	300	180	66	12	2,42

R0512 6008
SERIE DI CHIAVI A DUE BOCHE
 in custodia arrotolabile,
 8 pezzi

€23,77
 + IVA



- > Esecuzione a norma DIN 895, ISO 3318, ISO 1085
- > Bocca inclinata di 15°
- > In pratica custodia arrotolabile



Codice	N.	Contenuto	Lunghezza mm	Larghezza mm	Altezza mm	pezzi	Peso kg
3301081	R05126008	6x7 8x9 10x11 12x13 14x15 16x17 18x19 20x22 mm	235	60	60	8	0,64

R0720 5005
SERIE DI CHIAVI COMBI-
NATE A CRICCHETTO
 reversibile, 5 pezzi

- > A norma DIN 3113, ISO 3318
- > Testa cricchetto inclinata di 15°, corsa a destra/sinistra reversibile
- > Meccanismo a cricchetto con 72 denti
- > In supporto

€61,76
 + IVA



Codice	N.	Contenuto	Lunghezza mm	Larghezza mm	Altezza mm	pezzi	Peso kg
3300872	R07205005	8 10 13 17 19 mm	245	180	35	5	0,688

R0710 5012
SERIE DI CHIAVI COMBI-
NATE A CRICCHETTO
 metrico, 12 pezzi

- > A norma DIN 3113, ISO 3318
- > Forma diritta
- > Meccanismo a cricchetto con 72 denti
- > In supporto

€112,61
 + IVA



Codice	N.	Contenuto	Lunghezza mm	Larghezza mm	Altezza mm	pezzi	Peso kg
3300850	R07105012	8 9 10 11 12 13 14 15 16 17 18 19 mm	320	250	41	12	1,569



R0740 5006 SERIE DI DOPPIE CHIAVI COMBinate A CRICCHETTO

forma diritta, metriche,
6 pezzi

€94,12
+ IVA



- > In base a DIN 837
- > Forma diritta
- > Meccanismo a cricchetto con 72 denti
- > Nel supporto



Codice	N.	Contenuto
3300898	R07405006	8x9 10x11 12x13 14x15 16x18 17x19 mm

pezzi	Peso kg
6	0,865

R0750 1019 DOPPIE CHIAVI COMBinate A CRICCHETTO 4in1

- > Un solo utensili per le quattro aperture più comuni
- > Forma diritta
- > Con leva di inversione

€31,34
+ IVA



Codice	N.	Contenuto
3300899	R07501019	10 x 13 x 17 x 19

Lunghezza mm
210

Peso kg
0,21

R0590 5004 SET DI CHIAVI A CRICCHETTO APERTE metriche, 4 pezzi

- > A norma DIN 3113, ISO 3318
- > Lato della bocca con funzione di cricchetto
- > Bocca inclinata di 15°
- > Lato anello aperto inclinato di 15°
- > Superficie cromata satinata opaca
- > Acciaio cromo-vanadio
- > Nel supporto

€28,48
+ IVA



Codice	N.	Contenuto
3300032	R05905004	10 13 17 19 mm

pezzi	Peso kg
4	0,7

OTTIMO EQUIPAGGIAMENTO PORTATILE

Il set di inserti da 1/4" R33003032 è perfetto da portare con sé per i lavori di avvitamento più piccoli da effettuare durante interventi esterni.

Il set di inserti R33003032 GEDORE red da 32 pezzi contiene un'ampia scelta di inserti per i collegamenti a vite più piccoli, nell'ordine di 1/4". Il portainseriti in dotazione, con il suo potente

magnete, serve a fissare saldamente gli inserti e consente di cambiarli in modo rapido e semplice. L'adattatore a cambio rapido consente l'utilizzo anche con l'avvitatore a batteria. Il set è conservato in modo sicuro nella nostra robusta valigetta GEDORE red. Grazie alle numerose possibilità d'uso e alla pratica custodia, è perfetto per gli spostamenti.



Set di inserti 1/4" R33003032

1

RAPIDO CAMBIO DEGLI INSERTI

- Con l'adattatore a cambio rapido sostituire gli inserti diventa un gioco da ragazzi. Inoltre è indicato per l'uso sia manuale che con avvitatori

2

CONSERVAZIONE SICURA

- Gli utensili sono collocati in modo sicuro nella robusta valigetta che grazie al suo peso ridotto e alla sua praticità è ideale anche durante gli spostamenti per interventi esterni

3

LAVORO AGEVOLE

- L'impugnatura ergonomica del portainseriti consente di lavorare senza stancarsi. Il portainseriti magnetico impedisce la caduta degli inserti per lavorare in modo rilassato



VERSATILITÀ E DIMENSIONI RIDOTTE

"Il set di inserti da 32 pezzi è l'attrezzatura ottimale da portare con sé durante interventi esterni per lavorare su piccoli collegamenti a vite di qualsiasi tipo."



NUOVO

R3300 3032
SET DI
INSERTI 1/4"
 32 pezzi

€ 26,²¹
 + IVA



- › Portainseri con potente magnete per una facile e rapida sostituzione degli inserti e impugnatura ergonomica
- › Adattatore a cambio rapido per sostituire velocemente gli inserti
- › Per azionamento manuale e con avvitatori
- › Conservazione in robusto BMC



Codice	N.	Contenuto	Larghezza mm	Altezza mm	Profondità mm	pezzi	Peso kg
3301348	R33003032	Portainseri magnetico 1/4" Adattatore a cambio rapido 1/4" Inserti 1/4", 25 mm: PH1 (3x), PH2 (3x), PH3 (3x) PZ1 (3x), PZ2 (3x), PZ3 (3x) Intaglio 4,5,5,5,6,5 TX T10 T15 T20 T25 T30 T40 Esagono cavo 4 5 6 mm	190	52	110	32	0,48

L'ALTERNATIVA PER LAVORARE IN SPAZI RISTRETTI

Il set di inserti da 40 pezzi con cricchetto incluso è la soluzione ideale quando è necessario muoversi rapidamente o non c'è spazio sufficiente per il giravite.

Il set di inserti R33003040 GEDORE red da 40 pezzi contiene un'ampia scelta di inserti e bussole per svariati collegamenti a vite da 1/4". Il portainseri in dotazione, con il suo potente magnete, serve a fissare saldamente gli inserti e consente di cambiarli in modo rapido e semplice. Se lo spazio non è sufficiente o se il serraggio deve essere effettuato più rapidamente, il cricchetto reversibile a leva di alta qualità, con il suo ridotto angolo di rotazione di 5°, si dimostra la soluzione ideale. L'adattatore in dotazione, consentendo di utilizzare gli inserti insieme al cricchetto reversibile, offre un'alternativa d'uso intelligente. L'adattatore a cambio rapido consente l'utilizzo anche con l'avvitatore a batteria. Nella robusta valigetta di GEDORE red, tutto è sistemato in modo sicuro e ben riposto, anche per l'impiego mobile.



Set di inserti 1/4" R33003040

1

ALTERNATIVA INTELLIGENTE

- L'adattatore per inserti consente un attacco alternativo degli inserti con il cricchetto reversibile

2

LAVORO AGEVOLE

- L'impugnatura ergonomica del portainseri consente di lavorare senza stancarsi. Il portainseri magnetico impedisce la caduta degli inserti per lavorare in modo rilassato.

3


PRECISIONE D'USO

- Il cricchetto reversibile a leva di alta qualità, con dentatura fine e angolo di rotazione di 5°, consente un serraggio preciso e agevole



SOLUZIONE INTELLIGENTE

"Grazie al buon assortimento e alla chiave a cricco come alternativa, il set di inserti da 40 pezzi è un'ottima soluzione sia in officina che nell'impiego mobile."



NUOVO

R3300 3040
SET DI INSERTI 1/4"
 40 pezzi



- › Portainseri con potente magnete per una facile e rapida sostituzione degli inserti e impugnatura ergonomica
- › Cricchetto reversibile con impugnatura bicomponente e angolo di rotazione di 5° e leva di inversione per un comodo cambio di direzione
- › L'adattatore per inserti consente un attacco alternativo degli inserti con il cricchetto reversibile
- › Adattatore a cambio rapido per sostituire velocemente gli inserti
- › Bussole con zigrinatura longitudinale per una presa sicura
- › Conservazione in robusto BMC

€40,66
 + IVA



Codice	N.	Contenuto	Larghezza mm	Altezza mm	Profondità mm	pezzi	Peso kg
3301349	R33003040	1/4" Bussole 5,5 6 7 8 10 12 13 mm 1/4" cricchetto reversibile 1/4" Adattatore quadro x esag. Portainseri magnetico 1/4" Adattatore a cambio rapido 1/4" Inserti 1/4", 25 mm: PH1 (3x), PH2 (3x), PH3 (3x) PZ1 (3x), PZ2 (3x), PZ3 (3x) Intaglio 5,5 Esagono cavo 4 5 6 mm TX T10 T15 T20 T25 T30 T40 TX T10H T15H T20H T25H T30H Adattatore per inserti 1/4" quadro x 1/4" esag.	230	52	130	40	0,8

SET PER VITI INCASSATE SENZA EGUALI

Con il pratico set di inserti da 1/4", anche i collegamenti per viti incassate non sono più un problema.

Grazie agli inserti lunghi e alla prolunga, il set di inserti R33003051 da 51 pezzi di GEDORE red è particolarmente indicato per collegamenti a vite difficilmente accessibili. In combinazione con il cricchetto reversibile a leva, anche le viti ribassate possono essere allentate o serrate in pochissimo tempo. Il cricchetto reversibile a leva di alta qualità con angolo di rotazione di 5° è ideale anche in condizioni di spazio ristretto. L'adattatore in dotazione, consentendo di utilizzare gli inserti insieme al cricchetto reversibile, offre un'alternativa d'uso intelligente. Nella robusta valigetta di GEDORE red, tutto è sistemato in modo sicuro e ben riposto, anche per l'impiego mobile.



Set di inserti 1/4" R33003051

1

PRECISIONE D'USO

- Il cricchetto reversibile a leva di alta qualità, con dentatura fine e angolo di rotazione di 5°, consente un serraggio preciso e agevole

2

SOLUZIONE PER VITI INCASSATE

- Gli inserti lunghi e la prolunga permettono di raggiungere facilmente anche le viti incassate


3

ALTERNATIVA INTELLIGENTE

- L'adattatore per inserti consente un attacco alternativo degli inserti con il cricchetto reversibile

**SOLUZIONE AL
PROBLEMA DELLE
VITI INCASSATE**


"Il set di inserti da 51 pezzi consente di risolvere anche il problema delle viti incassate."



NUOVO

R3300 3051
SET DI INSERTI 1/4"
 51 pezzi

- > Inserti lunghi
- > Cricchetto reversibile con impugnatura bicomponente e angolo di rotazione di 5° e leva di inversione per un comodo cambio di direzione
- > L'adattatore per inserti consente un attacco alternativo degli inserti con il cricchetto reversibile
- > Bussole con zigrinatura longitudinale per una presa sicura
- > Conservazione in robusto BMC



€42,51
 + IVA



Codice	N.	Contenuto	Larghezza mm	Altezza mm	Profondità mm	pezzi	Peso kg
3301350	R33003051	Chiavi a bussola 1/4" 4 5 5,5 6 7 8 9 10 11 12 13 14 mm Cricchetto reversibile 1/4" Prolunga 1/4" 100 mm Adattatore 1/4" quadro x esag. Inserti 1/4", 25 mm: PH1 (1x), PH2 (2x), PH3 (1x) PZ1 (1x), PZ2 (2x), PZ3 (1x) Intaglio 4 4,5 6,5 mm TX T10 T15 T20 T25 T27 T30 T40 Esagono cavo 2 3 4 5 6 mm Adattatore per inserti 1/4" quadro x 1/4" esag. Inserti 1/4" 90 mm: PH1 (1x), PH2 (1x) PH1 (1x), PH2 (1x) TX T20 T25 T30 Esagono cavo 3 4 5 6 mm Intaglio 5,5 mm	230	52	130	51	0,98

VERSATILITÀ D'USO

Il set di inserti da 1/4", con la sua varietà di utensili, è ottimale per lavorare negli spazi più ristretti.

Con i suoi versatili utensili, il **set di inserti R33003067** da 67 pezzi di **GEDORE red** è adatto per qualsiasi collegamento a vite da 1/4".

Nemmeno le viti incassate sono più un problema grazie agli inserti lunghi. Il portainseriti, con la sua impugnatura ergonomica e un potente magnete per fissare gli inserti, sostituisce un gran numero di giraviti. Le chiavi maschio piegate sono utensili aggiuntivi che risultano molto pratici nell'uso. L'adattatore a cambio rapido consente l'utilizzo anche con l'avvitatore a batteria. Nella robusta valigetta di **GEDORE red**, tutto è sistemato in modo sicuro e ben riposto, anche per l'impiego mobile.



Set di inserti 1/4" R33003067

1

RAPIDO CAMBIO DEGLI INSERTI

- Con l'adattatore a cambio rapido sostituire gli inserti diventa un gioco da ragazzi. Inoltre è indicato per l'uso sia manuale che con avvitatori

2

LAVORO AGEVOLE

- L'impugnatura ergonomica del portainseriti consente di lavorare senza stancarsi. Il portainseriti magnetico impedisce la caduta degli inserti per lavorare in modo rilassato

3

SOLUZIONE PER VITI INCASSATE

- Gli inserti lunghi e la prolunga permettono di raggiungere facilmente anche le viti incassate



UN SET VERSATILE

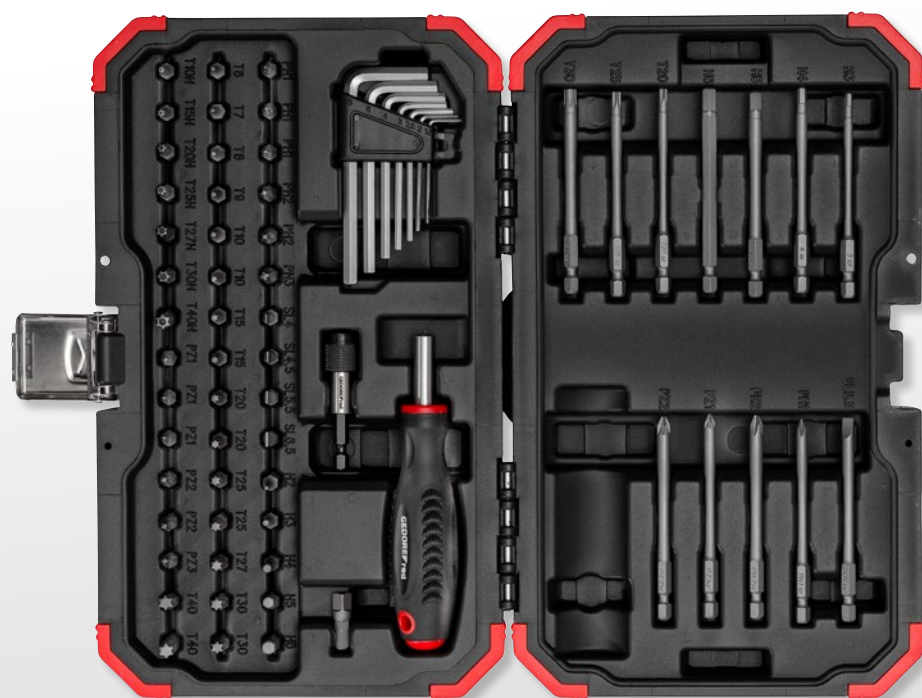
"Grazie alla sua varietà, il set di inserti da 67 pezzi è una buona scelta per un'ampia gamma di applicazioni e un'ottima alternativa al set di giraviti."



NUOVO

R3300 3067
SET DI INSERTI 1/4"
 67 pezzi

- > Inserti lunghi
- > Portainseri con potente magnete per una facile e rapida sostituzione degli inserti e impugnatura ergonomica
- > Adattatore a cambio rapido per sostituire velocemente gli inserti
- > Conservazione in robusto BMC



€42,51
 + IVA



Codice	N.	Contenuto	Larghezza mm	Altezza mm	Profondità mm	pezzi	Peso kg
3301352	R33003067	Serie di chiavi maschio piegate 1,5, 2, 2,5, 3, 4, 5, 6 mm Portainseri magnetico 1/4" Adattatore a cambio rapido 1/4" Inserti 1/4", 25 mm: PH1 (3x), PH2 (2x), PH3 (1x) PZ1 (3x), PZ2 (2x), PZ3 (1x) Intaglio 4, 4,5, 5,5, 6,5 mm TX T6, T7, T8, T9, T10, T10, T15, T15, T20, T20, T25, T25, T27, T30, T30, T40, T40 TX T10H, T15H, T20H, T25H, T27H, T30H, T40H Esagono cavo 2, 3, 4, 5, 6 mm Adattatore per inserti 1/4" quadro x 1/4" esag. Inserti 1/4", 90 mm: PH1 (1x), PH2 (1x) PZ1 (1x), PZ2 (1x) TX T20, T25, T30 Esagono cavo 3, 4, 5, 6 mm Intaglio 5,5 mm	300	52	180	67	1,1

R3300 5014
SCATOLA
INSERTI 1/4"
 14 pezzi

€9,49
 + IVA



- > Scatola inserti con le dimensioni più comuni e adattatori di attacco con arresto magnetico degli inserti
- > Attacco esagonale maschio a norma DIN 3126 ISO 1173 - C 6,3
- > Per uso con avvitatori



Codice	N.	Contenuto	Larghezza mm	Altezza mm	Profondità mm	pezzi	Peso kg
3301347	R33005014	1/4" esag. 3 4 5 mm 1/4" per viti a intaglio 4 5 6 mm 1/4" per viti con impronta a croce PH 1 2 3 1/4" TX T10 T15 T20 T25 Raccordo portainseriti 1/4" esag. x 1/4" esag., con magnete	105	30	60	14	0,11

R3300 5007
SCATOLA
INSERTI 1/4"
 7 pezzi

€6,71
 + IVA




- > Scatola inserti con le dimensioni più comuni e adattatori di attacco con arresto magnetico degli inserti
- > Attacco esagonale secondo DIN 3126 ISO 1173 - C 6.3
- > Uso a macchina



Codice	N.	Contenuto	Larghezza mm	Altezza mm	Profondità mm	pezzi	Peso kg
3301345	R33005007	1/4" per viti a intaglio 4 5 6 mm 1/4" per viti con impronta a croce PH 1 2 3 Raccordo portainseriti 1/4" esag. x 1/4" esag., con magnete	105	30	60	7	0,08

R3300 5009
SCATOLA
INSERTI 1/4"
 9 pezzi

€7,64
 + IVA



- > Scatola inserti con le dimensioni più comuni e adattatori di attacco con arresto magnetico degli inserti
- > Attacco esagonale secondo DIN 3126 ISO 1173 - C 6.3
- > Uso a macchina



Codice	N.	Contenuto	Larghezza mm	Altezza mm	Profondità mm	pezzi	Peso kg
3301346	R33005009	1/4" per viti a esagono cavo 3 4 5 mm 1/4" per viti a intaglio 4 5 6 mm 1/4" PH 1 2 Raccordo portainseriti 1/4" esag. x 1/4" esag., con magnete	105	30	60	9	0,086

R3500 3040
SET DI INSERTI
TX / XZN / SK
 40 pezzi

€37,97
 + IVA



- > Inserti in esecuzione rinforzata, 10 mm
- > Ad azionamento manuale
- > Attacco esagonale maschio a norma DIN 3126 ISO 1173 - C 10
- > In solida valigetta di plastica



Codice	N.	Contenuto	Larghezza mm	Altezza mm	Profondità mm	pezzi	Peso kg
3301572	R35003040	Inserto per viti a esagono cavo 4 5 6 8 10 12 30 mm, Inserto per viti a esagono cavo 4 5 6 8 10 12 75 mm Inserto TX T20 T25 T30 T40 T45 T50 T55 30 mm, Inserto TX T20 T25 T30 T40 T45 T50 T55 75 mm Inserto XZN M5 M6 M8 M10 M12 30 mm. Inserto XZN M5 M6 M8 M10 M12 75 mm Adattatore per inserti da attacco quadro femmina 1/2" ad attacco con esagono femmina 10mm Adattatore per inserti da attacco quadro femmina 3/8" ad attacco con esagono femmina 10mm	335	50	195	40	1,75

R3300 5031
SCATOLA
INSERTI 1/4"
 32 pezzi

€14,28
 + IVA




- > Inserti: Durezza: 60 HRC +/- 2, Coppia: 18,4 Nm
- > Adattatore di attacco con arresto magnetico degli inserti
- > Attacco esagonale maschio a norma DIN 3126 ISO 1173 - C 6,3
- > Per uso con avvitatori
- > Scatola con coperchio trasparente



Codice	N.	Contenuto	Larghezza mm	Altezza mm	Profondità mm	pezzi	Peso kg
3301338	R33005031	1/4" esag. 3 4 5, 1/4" per viti a intaglio 0,6x4,5 1,0x5,5 1,2x6,5, 2x 1/4" per viti con impronta a croce PH 1 2 3, 2x 1/4" per viti con impronta a croce PZ 1 2 3 2x TX T10 T15 T20 T25 T30 T40, Adattatore per cambio rapido per inserti 1/4" C 6,3 con magneti, Adattatore per inserti 1/4" esag. x 1/4" quadro	110	40	70	32	0,25

R4900 3046
SERIE DI
CHIAVI A BUS-
SOLA 1/4"
 46 pezzi

€54,90
 + IVA



- > Per viti uso a mano
- > Valigia di plastica nel design GEDORE red



Codice	N.	Contenuto	Larghezza mm	Altezza mm	Profondità mm	pezzi	Peso kg
3300052	R49003046	1/4" Cricchetto reversibile a leva bicomponente con dentatura fine, 72 denti 150 mm 1/4" Leva con attacco quadro fisso 165 mm 1/4" Chiave a bussola esagonale 4 4,5 5 5,5 6 7 8 9 10 11 12 13 25 mm 1/4" Bussola giravite per viti a esagono cavo 3 4 5 6 37 mm 1/4" Bussola giravite per viti a intaglio 4 5,5 6,5 37 mm 1/4" Bussola giravite per viti con impronta a croce PH 1 2 37 mm 1/4" Bussola giravite per viti con impronta a croce PZ 1 2 37 mm 1/4" Bussola giravite TX T15 T20 T25 T30 37 mm, 1/4" Prolunga chiave a bussola 50 100 mm 1/4" Prolunga chiave a bussola flessibile 150 mm, 1/4" Leva scorrevole 115 mm 1/4" Snodo a cardano 32 mm, Adattatore per inserti 1/4" quadro x 1/4" esag. 25 mm Serie di chiavi maschio piegate esag. 1,27 1,5 2 2,5 mm	298	54	185	46	1,414

R5900 3026
SERIE DI
CHIAVI A BUS-
SOLA 3/8"
 26 pezzi

€ 69,90
 + IVA




- > Per avvitatura a mano
- > Valigetta in plastica nel design GEDORE red



Codice	N.	Contenuto	Larghezza mm	Altezza mm	Profondità mm	pezzi	Peso kg
3300053	R59003026	3/8" Cricchetto reversibile a leva bicomponente con dentatura fine, 72 denti 180 mm 3/8" Chiave a bussola polig. 6 7 8 9 10 11 12 13 14 15 16 17 18 19 20 21 22 24 mm 3/8" Chiave a bussola per candele 16 21 mm 65 mm 3/8" Prolunga chiave a bussola 75 150 mm, Leva scorrevole 200 mm 3/8" Snodo a cardano 48 mm, Bussola di riduzione 3/8" - 1/4" 27 mm	302	54	185	26	2,44

R6900 3069
SERIE DI CHIAVI A BUSSOLA 1/2"
SERVICE
 69 pezzi

€ 204,90
 + IVA



- > Per avvitatura a mano
- > Valigetta in plastica nel design GEDORE red



Codice	N.	Contenuto	Larghezza mm	Altezza mm	Profondità mm	pezzi	Peso kg
3300191	R69003069	1/2" 2K cricchetto a leva a denti fini, 72 denti 250 mm 1/2" Bussole esag. SW 10 11 12 13 14 15 16 17 18 19 21 22 24 38 mm 1/2" Bussole esag. SW 10 13 17 19 77mm, 1/2" Prolunghe 125 250 mm 1/2" Giunto universale 66 mm Maggiorazione 3/8 x 1/2 quadra 44mm Chiave a cricchetto a doppio anello SW 10x13 17x19 Chiave ad anello SW 6 7 8 9 10 11 12 13 14 15 16 17 18 19 21 Set di chiavi a cricchetto esagonali SW 1,5 2,2,5 3 4 5 6 8 10 Set di chiavi x esagoni TX T10 T15 T20 T25 T27 T30 T40 T45 T50 Giravite a taglio 3 4 5,5 6,5, Giravite a taglio con calotta 6,5, Giravite a croce PH 1 2 Tester di fase 120-250 V, Pinza combinata 180 mm Pinza regolabile 10", Martello da fabbro 300 g	552	100	360	69	9,9

R6900 3061
SET DI CHIAVI A BUSSOLA 1/2"
AUTO-UNIVERSALE
 61 pezzi

- > Per avvitatura a mano
- > Valigetta in plastica nel design GEDORE red



Codice	N.	Contenuto	Larghezza mm	Altezza mm	Profondità mm	pezzi	Peso kg
3300370	R69003061	R6100xxxx Bussole 1/2 esagonale 8 9 10 11 12 13 14 15 16 17 19 21 22 24 mm R60000027 Cricchetto reversibile 2K 1/2 L.250 mm RSW 5° R65300012 Giunto cardanico 1/2 L.66 mm R6102xxxx Prolunga candela 1/2 L.125 250 mm R57300008 mmR6102xxxx Inserto candela 1/2 16 18 21 mm R651000xx Prolunga 1/2 L.125 250 mm, R57300008 Bussola di magg. 3/8 x 1/2 L.44 mm R28100010 Pinza regolabile 10", R28302180 Pinza combinata L.180 mm 2K R36605008 Set di cacciaviti esagonali 1,5-8 mm 8 pezzi R36405008 Set di cacciaviti TX T9-40 8 pezzi R92100020 Martello da ingegnere 500g L.320 mm R09100010 Pinza regolabile 10" 7x mm R0910xxxx Chiave combinata 6 7 8 9 10 11 12 13 14 15 16 17 18 19 mm R38100315 2C-Giravite a taglio 3 mm 0,5x75 mm, 5,5 mm 1x100 mm, 8 mm 1,2x100 mm R38200115 2C-Giravite PH1 L.80 mm, PH2 L.100 mm R38120001 MOTORCYCLE Tester di tensione 3-48 V	452	86	340	61	7,14

R6100 3114
SERIE DI
CHIAVI A BUS-
SOLA 1/2"
 lungo, 14 pezzi

- > Per viti uso a mano
- > Valigia di plastica nel design GEDORE red



Codice	N.	Contenuto	Larghezza mm	Altezza mm	Profondità mm	pezzi	Peso kg
3300008	R61003114	10 12 13 14 15 17 19 21 22 23 24 27 30 32 77 mm	272	80	383	14	3,746

R6800 3016
CHIAVI A BUSSOLA 1/2" TX

16 pezzi

- > Per avvitatura a mano
- > Valigetta in plastica nel design GEDORE red

€61,90
 + IVA



Codice	N.	Contenuto	Larghezza mm	Altezza mm	Profondità mm	pezzi	Peso kg
3300009	R68003016	Chiave a bussola TX E10 E11 E12 E14 E16 E18 E20 E22 E24 Bussola giravite TX T30 T40 T45 T50 T55 T60 T70	300	52	180	16	1,69

R6800 3020
CHIAVI A BUSSOLA 3/8" + 1/2"

20 pezzi

- > Per avvitatura a mano
- > Valigetta in plastica nel design GEDORE red

€61,90
 + IVA



Codice	N.	Contenuto	Larghezza mm	Altezza mm	Profondità mm	pezzi	Peso kg
3300045	R68003020	3/8" Chiave a bussola TX E6 E7 E8 E10 3/8" Bussola giravite TX T10 T15 T20 T25 T27 1/2" Chiave a bussola TX E12 E14 E16 E18 E20 1/2" Bussola giravite TX T30 T40 T45 T50 T55 Bussola di riduzione 1/2" quadro x 3/8" quadro	180	52	300	20	2

R6901 3024
SERIE DI
CHIAVI A BUS-
SOLA 1/2"
 polig., 24 pezzi



- > Per viti uso a mano
- > Valigia di plastica nel design GEDORE red

€76,00
 + IVA



Codice	N.	Contenuto	Larghezza mm	Altezza mm	Profondità mm	pezzi	Peso kg
3300056	R69013024	1/2" Cricchetto reversibile a leva bicomponente con dentatura fine, 72 denti 250 mm 1/2" Chiave a bussola poligonale 10 11 12 13 14 15 16 17 18 19 20 21 22 23 24 26 27 28 30 32 1/2" Prolunga chiave a bussola 125 250 mm Bussola di maggiorazione/leva scorrevole 3/8" x 1/2" 44 mm	385	84	280	24	4,75

R6304 3003
SET DI CHIAVI A
BUSSOLA PER
AVVITATORI 1/2"
 3 pezzi



- > Ideale per il montaggio e lo smontaggio di ruote di automobili
- > Boccole di plastica
- > Attacco quadro incassato a norma DIN 3121 - G 12,5, ISO 1174
- > Esecuzione secondo DIN 3129, ISO 2725-2
- > Per uso a macchina, con anello e perno
- > In solida valigetta di plastica

€30,90
 + IVA



Codice	N.	Contenuto	Larghezza mm	Altezza mm	Profondità mm	pezzi	Peso kg
3300578	R63043003	Chiavi a bussola SW 17 19 21 mm 86 mm	155	52	135	3	0,83

R6300 3012
SET DI CHIAVI A
BUSSOLA PER
AVVITATORI 1/2"
 12 pezzi




- > Attacco quadro incassato a norma DIN 3121 - G 12,5, ISO 1174
- > Esecuzione secondo DIN 3129, ISO 2725-2
- > Per uso a macchina, con anello e perno
- > Valigetta in plastica nel design GEDORE red

€57,00
 + IVA



Codice	N.	Contenuto	Larghezza mm	Altezza mm	Profondità mm	pezzi	Peso kg
3300574	R63003012	10 11 12 13 14 15 16 17 19 21 22 24 mm	180	52	185	12	1,598

R7800 4014
SERIE DI CHIAVI A
BUSSOLA 3/4"
 14 pezzi




- > Per avvitatura a mano
- > Valigetta in plastica nel design GEDORE red

€283,00
 + IVA



Codice	N.	Contenuto	Larghezza mm	Altezza mm	Profondità mm	pezzi	Peso kg
3300011	R78004014	3/4" Cricchetto reversibile, dentatura grossa, 24 denti 510 mm 3/4" Chiave a bussola esagonale 22 24 27 30 32 36 38 41 46 50 mm 3/4" Prolunghe chiavi a bussola 200 400 mm 3/4" Leva scorrevole 460 mm	548	105	105	14	14,2

R4600 3092
SERIE DI CHIAVI A BUSSOLA
1/4" + 1/2"
 92 pezzi



- > Per avvitatura a mano
- > Valigetta in plastica nel design GEDORE red


€118,00
 + IVA



Codice	N.	Contenuto	Larghezza mm	Altezza mm	Profondità mm	pezzi	Peso kg
3300062	R46003092	1/4" Cricchetto reversibile a leva bicomponente con dentatura fine, 72 denti 150 mm 1/4" Leva con attacco quadro fisso 165 mm 1/4" Chiave a bussola esagonale 4 4,5 5 5,5 6 7 8 9 10 11 12 13 mm 1/4" Chiave a bussola esagonale 4 5 6 7 8 9 10 11 12 13 mm 50 mm 1/4" Prolunghe chiavi a bussola 50 100 mm, 1/4" Leva scorrevole 115 mm 1/4" Snodo a cardano 32 mm, Adattatore per inserti 1/4" esagonale x 1/4" esagonale, con magnete 60 mm Adattatore per inserti 1/4" quadro x 1/4" esagonale 25 mm Adattatore attacco 1/4" esagonale x quadro con sfera di fermo 25 mm 1/4" Inserti per viti a esagono cavo 3 4 5 6 8 10 25 mm, 1/4" Inserti per viti a intaglio 4 5 5 7 25 mm 1/4" Inserti per viti con impronta a croce PH 0 1 2 3 4 25 mm 1/4" Inserti per viti con impronta a croce PZ 1 2 3 25 mm 1/4" Inserti TX T8 T10 T15 T20 T25 T27 T30 T40 25 mm, 5/16" Inserti TX T45 T50 T55 30 mm 1/2" Cricchetto reversibile a leva bicomponente con dentatura fine, 72 denti 250 mm 1/2" Chiave a bussola esagonale 10 11 12 13 14 15 17 19 22 24 27 30 32 mm 1/2" Chiave a bussola per candele 21 mm (13/16") 65 mm, 1/2" Prolunghe chiavi a bussola 125 250 mm 1/2" Snodo a cardano 65 mm, Bussola di maggiorazione/leva scorrevole 3/8" x 1/2" 44 mm Adattatore per inserti 1/2" quadro x 5/16" esagonale 38 mm Chiave a doppia bussola snodata 8x9 10x11 12x13 14x15 mm Chiave combinata 8 10 12 13 14 17 mm, Chiave maschio piegata esag. 1,5 2 2,5 mm	383	83	280	92	5,85

R4600 3097
SERIE DI CHIAVI A
BUSSOLA 1/4"+1/2"
 97 pezzi


- > Per avvitatura a mano
- > Valigetta in plastica nel design GEDORE red



Codice	N.	Contenuto	Larghezza mm	Altezza mm	Profondità mm	pezzi	Peso kg
3300186	R46003097	1/4" Cricchetto 2C a leva L 150 mm 1/4" impugnatura L 165 mm 1/4" bussola, esagonale 4,5 5,5 6 7 8 9 10 11 12 13 25 mm 1/4" manico a croce con pezzo scorrevole L 115 mm 1/4" estensione chiave a bussola L 50 100 mm 1/4" giunto universale L 33 mm 1/2" 2K cricchetto reversibile L 250 mm 1/2" chiave esagonale 1 0 11 12 13 14 15 16 17 18 19 20 21 22 24 38 mm 27 30 32 42mm 1/2" prolunga chiave a bussola L 125 250 mm 1/2" giunto universale L 66 mm Maggiorazione 3/8" x 1/2" 1/4" adattatore bit Adattatore di bit da 1/2" 1/4" bit, L25mm, esagono interno 2 3 4 5,5 6 mm, slot 4 5,5 6 mm, PH 1 2 3, PZ 123, TX T10 T15 T20 T25 T27 T30 T40, TXB T10 T15 T20 T25 T27 T30 T40, 5/16" bit L30mm, esagono interno 8 10 12 14 mm, a taglio 8 10 12 mm, PH 3 4, PZ 3 4, TX T40 T45 T50 T55 Chiave a cricchetto SW 10 13 17 19 mm Manico a 2 componenti Maximus 5/16" gambo con bit doppia lama PH 1 2 bit doppia lama 5,5 6,5 mm adattatore bit 8mm (5/16") x 1/4" Chiave a forcella, regolabile 30mm, L 250mm	452	86	340	97	8,9

R4600 3232
SERIE DI CHIAVI A BUSSOLA
1/4"+1/2"
 232 pezzi


- > Per avvitatura a mano
- > Valigetta in plastica nel design GEDORE red



Codice	N.	Contenuto	Larghezza mm	Altezza mm	Profondità mm	pezzi	Peso kg
3300185	R46003232	2K cricchetto reversibile 1/4" lunghezza 150mm angolo di inversione 5° 2K cricchetto reversibile 1/2" lunghezza 250mm angolo inverso 5° 1/4" Bussole SW 4,5 5,5 6 7 8 9 10 11 12 13 14 25 mm 1/2" Bussole SW 15 16 17 19 20 21 22 24 38 mm 1/2" Bussole SW 27 30 32 42 mm, 1/4" manico a croce con pezzo scorrevole 1/4" prolunghe 50 100 mm 1/2" prolunghe 125 250 mm 1/4" giunto universale 33 mm 1/2" giunto universale 66 mm 1/4" Impugnatura 165 mm 1/4" bussole TX E4 E5 E6 E7 E8 25mm 1/2" Bussole TX E10 E11 E12 E14 E16 E18 E20 38mm E22 L 40mm, E24 L41mm Maggiorazione 3/8" x 1/2", 1/2" adattatore bit square x 5/16" hex Giravite 1/4" bit L 100 mm, 1/4" bits lunghe 25 mm: esagono interno 3 4 5 6, PH ogni 5x 0 1 2 3, PZ ogni 2x 0 1 ogni 3x 2 3, TX T8 T9 T10 T15 T20 T25 T27 T30 T40, TXB T8 T9 T10 T15 T20 T25 T27 T30 T40, Spanner 5 6 8, XZN 4 6 8, TRI-WING 1 2 3, Torque 6 8 10, 1/4" bit esagonale 38 mm lungo 5 5,5 6 7 8 9 10 11 12 13 mm, 1/4" porta bit 60 80 120mm, Bit box 30 pezzi con punte da 1/4", lunghezza 25 mm: esagonali interne 2 3 4 5 5,5 6 mm, a taglio 4 5,5 6 mm, PH 1 2 3, PZ 1 2 3, TX T10 T15 5xT20 4xT25 4xT27 T30 T40, TXB T10 T15 T20 T25 T27 T30 T40., 5/16" punte lunghe 30 mm: slot 6 6,5 8, PH 1 2 2x3 4 ciascuno, PZ 1 2 2x3 4 ciascuno, TX T25 T27 T30 T40 T45 T50, TXB T 25 T27 T30 T40 T45 T50. Chiave combinata SW 6 8 10 11 12 13 14 15 16 17 18 19 mm Giravite angolato esagonale 1,5 2,2,5 3 4 5 6 8 mm Giravite angolare TX T9 T10 T15 T20 T25 T27 T30 T40 Porta inserti 1/4" 4kt x 1/4" 6kt lunghezza 25mm	452	86	340	232	8,9

R4560 3172
SERIE DI CHIAVI A BUSSOLA
1/2"-3/8"-1/4"
 172 pezzi

- Per avvitatura a mano
- Valigetta in plastica nel design GEDORE red



Codice	N.	Contenuto	Larghezza mm	Altezza mm	Profondità mm	pezzi	Peso kg
3300058	R45603172	1/4" Cricchetto reversibile a leva bicomponente con dentatura fine, 72 denti 150 mm 1/4" Leva con attacco quadro fisso 165 mm 1/4" Chiave a bussola esagonale 4 4,5 5 5,5 6 7 8 9 10 11 12 13 14 25 mm 1/4" Chiave a bussola esagonale 4 5 6 7 8 9 10 50 mm 1/4" Chiave a bussola TX E4 E5 E6 E7 E8 25 mm 1/4" Bussola giravite per viti a esagono cavo 3 4 5 6 37 mm 1/4" Bussola giravite per viti a intaglio 4 5,5 6,5 7 37 mm 1/4" Bussola giravite per viti con impronta a croce PH 0 1 2 37 mm 1/4" Bussola giravite per viti con impronta a croce PZ 0 1 2 37 mm 1/4" Bussola giravite TX T8 T9 T10 T15 T20 T25 T27 T30 37 mm 1/4" Bussola giravite TX con foro T8 T9 T10 T15 T20 T25 T27 T30 37 mm 1/4" Prolunga chiave a bussola 50 100 mm, 1/4" Leva scorrevole 115 mm 1/4" Snodo a cardano 32 mm, Adattatore per inserti 1/4" quadro x 1/4" esagonale 25 mm 1/4" Inserti TX T5 T6 T7 25 mm, 1/4" Inserti TX con foro T7 25 mm 1/4" Inserti TX plus security T10 T15 T20 T25 T27 T30 T40 T45 25 mm 1/4" Inserti per viti con cava poligonale XZN M5 M6 M8 25 mm 1/4" Inserti scanalatura cuneiforme M5 M6 M7 M8 M9 25 mm 5/16" Inserti per viti a esagono cavo 7 8 10 12 14 30 mm 5/16" Inserti per viti a intaglio 8 10 12 30 mm, 5/16" Inserti per viti con impronta a croce PH 3 4 30 mm 5/16" Inserti per viti con impronta a croce PZ 3 4 30 mm 5/16" Inserti TX T40 T45 T50 T55 T60 T70 30 mm 5/16" Inserti TX con foro T40 T45 T50 T55 T60 T70 30 mm 3/8" Cricchetto 2K reversibile a leva con dentatura fine, 72 denti 180 mm 3/8" Chiave a bussola esagonale 10 11 12 13 14 15 16 17 18 19 3/8" Chiave a bussola esagonale 10 11 12 13 14 15 63 mm 3/8" Chiave a bussola TX E10 E11 E12 E14 E16 E18, 3/8" Chiave a bussola per candele 18 mm 65 mm 3/8" Prolunga chiave a bussola 150 mm, 3/8" Snodo a cardano 49 mm Adattatore per inserti 3/8" quadro x 5/16" esag. 30 mm 1/2" Cricchetto 2K reversibile a leva con dentatura fine, 72 denti 250 mm 1/2" Chiave a bussola esagonale 10 11 12 13 14 15 16 17 18 19 20 21 22 24 27 30 32 1/2" Chiave a bussola esagonale 16 17 18 19 22 77 mm, 1/2" Chiave a bussola TX E20 E24 1/2" Chiave a bussola per candele 16 21 mm 65 mm, 1/2" Prolunga chiave a bussola 125 250 mm 1/2" Snodo a cardano 66 mm Bussola di maggiorazione/leva scorrevole 3/8" x 1/2" 44 mm Adattatore per inserti 1/2" quadro x 5/16" esag. 38 mm Serie di chiavi maschio piegate esag. 1,5 2 2,5 3 4 5 6 mm	450	93	345	172	10,5

UTENSILI PORTATILI PER LA BICICLETTA

Il Bike-Set „Portatile“ è un pratico set di emergenza con utensili da bici che consente di effettuare rapidamente piccole riparazioni quando si è su strada.

Il Bike-Set R21702013 GEDORE red è utile in caso di emergenza quando si verifica un guasto sulla strada. Per velocizzare le operazioni, è possibile utilizzare la serie di inserti e bussole, realizzati su misura per i collegamenti a vite sulla bicicletta. Lavorare con la chiave a cricco con adattatore per inserti è molto più comodo e pratico che con le chiavi a brugola o i multiutensili tradizionali. In particolare, i collegamenti a vite difficilmente accessibili sono molto più facili da raggiungere con la pratica chiave a cricco. Utilizzando la chiave a cricco, il meccanismo a cricchetto elimina la necessità di „toccare“ ripetutamente i collegamenti a vite: un enorme vantaggio in termini di comfort e velocità.

Le tre leve per pneumatici semplificano notevolmente il lavoro di riparazione di pneumatici e camere d'aria. Alloggiato in una borsa da fissare al tubo sella, il set è un pratico accessorio da viaggio in ogni escursione.



Bike-Set "Portatile" R21702013

1

PRATICA CHIAVE A CRICCO CON ACCESSORI

- La chiave a cricco con dentatura fine può contenere inserti direttamente o tramite un portainseri. Un adattatore permette di utilizzare anche inserti per chiavi a bussola

2

SISTEMAZIONE SICURA

- Borsa robusta e di alta qualità con cerniera in plastica, che consente di evitare rumore sul telaio o sul reggisella quando si è su strada

3

PREZIOSO IN CASO DI FORATURA

- Le tre leve per pneumatici incluse nel set possono essere fissate al cerchio e consentono di accedere alla perdita nella camera d'aria.

**PRATICO
ACCESSORIO
DA VIAGGIO**

"Il set contiene tutto ciò di cui ho bisogno in termini di attrezzi per forature dei pneumatici o le piccole riparazioni quando sono in giro in bicicletta. La chiave a cricco è particolarmente pratica."



NUOVO

R2170 2013
SET DI BICICLETTE SULLA
STRADA

13 pezzi



€36,00
 + IVA



- > Ergonomia e maneggevolezza grazie alla chiave a cricco e all'adattatore per inserti
- > Serie di inserti e bussole su misura per i collegamenti a vite della bicicletta
- > Borsa fissabile a sella e reggisella
- > Nessun rumore fastidioso durante la corsa grazie alla cerniera in plastica



Codice	N.	Contenuto	Larghezza mm	Altezza mm	Profondità mm	pezzi	Peso kg
3300194	R21702013	Set di leve per pneumatici, 3 pezzi Inserto per viti a esagono cavo 3 4 5 6 Inserto per viti a intaglio PH1 Inserto TX T25 Bussola 10 mm Chiave a cricco 1/4" Adattatore attacco Portainseriti con sistema di serraggio rapido 66,5 mm Borsa	90	145	54	13	0,24

L'OFFICINA PER BICICLETTE DA PORTARE SEMPRE CON VOI

In viaggio o in officina: con il set da officina siete ben attrezzati per la riparazione delle vostre biciclette.

Il Bike-Set Officina R21702025 GEDORE red

contiene una pinza telefonica come base professionale per afferrare, ad esempio, i cavi Bowden e un tronchese laterale per tagliarli. Entrambe le pinze sono dotate di impugnatura bicomponente e hanno taglienti temprati a induzione. La chiave a cono extra-sottile è stata progettata appositamente per avvitare i pedali o i freni posteriori della bicicletta. La manutenzione e la regolazione dei sistemi delle biciclette moderne, come le mountain bike o le bici da corsa, ma anche le e-bike, richiede strumenti professionali, soprattutto per i collegamenti a vite difficili da raggiungere. Oltre al portainseriti con impugnatura, anche la pratica chiave a cricco è utile per i collega-

menti a vite particolarmente difficili da raggiungere. Questa può essere utilizzata con o senza adattatore, a seconda dello spazio disponibile. Il set è completato da una selezione di inserti nelle misure più utilizzate sulla bicicletta. Tutti gli utensili sono contenuti in una borsa pratica, maneggevole e di alta qualità.



Bike-Set "Officina" R21702025

1

MANEGGEVOLE

- Pinze professionali con taglienti temprati e impugnature ergonomiche

2

PER AMBIENTI DI LAVORO RISTRETTI

- Chiave a cono come soluzione per allentare collegamenti a vite in spazi di lavoro ristretti

3

PRATICA CHIAVE A CRICCO CON ACCESSORI

- La chiave a cricco con dentatura fine può contenere inserti direttamente o tramite un adattatore per inserti

4

PREZIOSO IN CASO DI FORATURA

- Le tre leve per pneumatici incluse nel set possono essere fissate al cerchio e consentono di accedere alla perdita nella camera d'aria.

**CONTROLLO
COMPLETO DELLA
BICICLETTA**

"Questo set mi garantisce non solo di tenere sotto controllo qualsiasi collegamento a vite ma anche la massima sicurezza!"



NUOVO

R2170 2025
SET DI BICICLETTE OFFICINA
 25 pezzi

- > Chiave a cono per collegamenti a vite stretti
- > Impugnatura o chiave a cricco
- > Scelta di inserti e bussole da 1/4"
- > In una borsa di alta qualità



Codice	N.	Contenuto	Larghezza mm	Altezza mm	Profondità mm	pezzi	Peso kg
3300195	R21702025	Set di leve per pneumatici, 3 pezzi Chiave a cono 6" Pinza a becchi mezzotondi 160 mm Tronchese laterale 160 mm Inserto per viti a esagono cavo 2,5 3 4 5 6 8 10 Inserto per viti con impronta a croce PH1 Inserto per viti a intaglio 4 Inserto TX T15 T20 T25 T30 Bussola 10 mm Chiave a cricco 1/4" 91 mm Adattatore attacco 1/4" esag. x 1/4" quadro Impugnatura 1/4", 118 mm Portainseri con sistema di serraggio rapido 66,5 mm Borsa 230 x 190 x 50 mm	205	235	50	25	1,07

R3800 3043 SET DI UTENSILI „MISURA-TAGLIA- AVVITA“

43 pezzi

€130,00
+ IVA



- › Per avvitatura a mano
- › Valigetta in plastica nel design GEDORE red



Codice	N.	Contenuto	Larghezza mm	Altezza mm	Profondità mm	pezzi	Peso kg
3300190	R38003043	Giravite a taglio 3 x 75 mm, Giravite a taglio con calotta 4x75 mm, 5,5x100 mm, 6,5x125 mm Giravite a croce con calotta PH 1x75 mm, PH 2x100 mm Set di chiavi per esagoni 9 pezzi mm 1,5 2 2,5 3 4 5 6 8 10 lungo Set di chiavi per esagoni 9 pezzi TX T10 T15 T20 T25 T27 T30 T40 T45 T50 Flessometro, 5m, Tronchese laterale, Pinza a becchi tondi dritti Pinza combinata, Livella 300mm, Coltello da taglio incl. 3 lame 10 lame di ricambio per coltello da taglio	383	80	272	43	6,2

R4600 7138 SET UNIVERSALE ALL- ROUND IN VALIGETTA PORTAUTENSILI


138 pezzi



Ginocchiera



- › Per avvitatura a mano
- › Custodia in alluminio con design GEDORE red



Codice	N.	Contenuto	Larghezza mm	Altezza mm	Profondità mm	pezzi	Peso kg
3300189	R46007138	Cricchetto 2C a leva 1/4" a denti fini, 72 denti 150 mm Cricchetto 2C a leva 1/2" a dentatura fine, 72 denti 250 mm 1/4" chiave esagonale SW 4 4,5 5,5 6 7 8 9 10 11 12 13 14 25 mm 1/2" bussole 6 lati SW 10 13 14 16 17 18 19 20 22 24 38 mm 1/2" bussole 6 lati SW 27 30 32 42 mm, 1/4" prolunghie 50 100 mm 1/2" prolunghie 125 250mm, 1/4" Impugnatura 165 mm 1/2" inserto candela SW 16 24 65 mm, 1/4" impugnatura a T 115 mm 1/4" giunto cardanico 33 mm, 1/2" giunto universale 66 mm Adattatore 1/4" quadrato interno x 1/4" esagonale 25mm Adattatore 1/4" quadrato x 1/4" esagonale 50mm Chiave ad anello SW 8 9 10 11 13 14 17 19 mm, Chiave a rullino, regolabile 10" 250 mm Set di cacciaviti esagonali SW 2,5 3 4 5 6 8 10 mm Set di cacciaviti angolari TX. Lungo SW T10 T15 T20 T25 T30 T40 T45 T50 Giravite a taglio 5,5 6,5 8, Giravite a croce incavo PH 1 2, Giravite VDE PH 2 PZ 2 Tester di fase 120-250 V, Giravite a cricchetto da 1/4" 1/4" Bit box interno esagonale SW 2 3 4 5 5,5 6 mm, slot 4 5,5 6 mm, PH 1 2 3, PZ 1 2 3, TX T10 T15 T20 T25 T27 T30 T40, TXB T10 T15 T20 T25 T27 T30 T40, Pinza combinata 180 mm Fresa laterale 160 mm, Pinza a naso tondo piatto 200 mm, Pinza per la pompa dell'acqua 250 mm Pinza per tagliare e scatola di plastica con accessori 40 pezzi, Lima, mezzo giro, taglio 2 200 mm Torcia LED 175 mm, Set di scalpelli in supporto di plastica, 5 pezzi Coltello da taglio con 10 lame di ricambio, Sega 150 mm, più 3 lame di ricambio Martello da fabbro 300 g, Misura a nastro rotante, 5 m Forbici universali, lunghezza lama 60 mm, Bordo del ginocchio Livello bar 300 mm	455	157	355	138	13



R6900 3000
ASSORTIMENTO
PER IL CAMBIO
RUOTE

3 pezzi

€189,⁹⁰
+ IVA



- > Per il serraggio controllato di viti
- > R68900200: Serraggio controllato e preciso di viti da 40 a 200 Nm
- > Con certificato di prova a norma DIN EN ISO 6789
- > R60010027: Allungabile in cinque posizioni, da 460 mm a 600 mm
- > R63043003: Apertura 17, 19 e 21 con codifica a colori
- > Secondo DIN 3120 - C12,5, ISO 1174, con sfera di fermo
- > Esecuzione secondo DIN 3129, ISO 2725-2



Codice	N.	Contenuto
3300187	R69003000	R68900200 Chiave dinamometrica 1/2" 40-200 Nm R60010027 Cricchetto telescopico 2K 1/2" reversibile R63043003 Chiave a bussola per avvitatori 1/2" 3 pezzi

pezzi	Peso kg
3	3,3

R4017 0027
CRICCHETTO 2C SNODATO
 reversibile



- › Testa orientabile a 180°
- › Bloccabile in 5 posizioni
- › Con attacco magnetico
- › Corsa a destra/sinistra reversibile con levetta
- › Esagono incassato per l'alloggio diretto di inserti secondo DIN ISO 1173

€33,27
 + IVA



Codice	N.	Supporto di azionamento, esagonale	Adattatore di azionamento, esagonale mm	Angolo di oscillazione all'indietro	Lunghezza totale mm	Peso kg
3300160	R40170027	1/4"	6,3	5°	165	0,13

R4005 0009
CRICCHETTO 2C REVERSIBILE 1/4"
 curvo



- › Esecuzione piegata
- › Corsa a destra/sinistra reversibile con levetta
- › Scatto a pulsante
- › Per chiavi a bussola, elementi di collegamento ecc. con attacco quadro a norma DIN 3120 - C 6,3, ISO 1174, con sede fermasfera

€22,76
 + IVA



Codice	N.	Azionamento quadrato	Azionamento quadrato mm	Angolo di oscillazione all'indietro	Lunghezza totale mm	Peso kg
3300159	R40050009	1/4"	6,3	10°	146	0,1

R5005 0009
CRICCHETTO 2C REVERSIBILE 3/8"
 curvo



- › Esecuzione piegata per viti in profondità
- › Corsa a destra/sinistra reversibile con levetta
- › Scatto a pulsante
- › Per chiavi a bussola, elementi di collegamento ecc. con attacco quadro a norma DIN 3120 - C 10, ISO 1174, con sede fermasfera

€30,41
 + IVA



Codice	N.	Azionamento quadrato	Azionamento quadrato mm	Angolo di oscillazione all'indietro	Lunghezza totale mm	Peso kg
3300225	R50050009	3/8"	10	10°	210	0,226

R6005 0009
CRICCHETTO 2C REVERSIBILE 1/2"
 curvo

€31,34
 + IVA



- › Esecuzione piegata per viti in profondità
- › Corsa a destra/sinistra reversibile con levetta
- › Scatto a pulsante
- › Per chiavi a bussola, elementi di collegamento ecc. con attacco quadro a norma DIN 3120 - C 12,5, ISO 1174, con sede fermasfera



Codice	N.	Azionamento quadrato	Azionamento quadrato mm	Angolo di oscillazione all'indietro	Lunghezza totale mm	Peso kg
3300411	R60050009	1/2"	12,5	10°	253	0,514

R6011 0009
CRICCHETTO TELESCOPICO
2C SNODATO 1/2"
 reversibile

€45,54
 + IVA



- › Stelo telescopico bloccabile in 5 posizioni
- › Testa cricchetto girevole di 180°
- › Corsa a destra/sinistra reversibile con anello
- › Per chiavi a bussola, elementi di collegamento ecc. con attacco quadro a norma DIN 3120 - C 12,5, ISO 1174, con sede fermasfera



Codice	N.	Attacco quadro pollici	Quadro di attacco mm	lunghezza variabile mm	Angolo di lavoro	numero di denti	Peso kg
3300523	R60110009	1/2"	12,5	430-580	10°	36	1,292

R6012 0027
CRICCHETTO 2C REVERSIBILE
SNODATO 1/2"

€37,97
 + IVA



- › Testa orientabile a 180°
- › Bloccabile in 5 posizioni
- › Rotazione a destra/sinistra tramite leva
- › Sgancio a pulsante
- › Per chiavi a bussola, elementi di collegamento ecc. con attacco quadro a norma DIN 3120 - C 12,5, ISO 1174, con sede fermasfera



Codice	N.	Azionamento quadrato	Azionamento quadrato mm	Angolo di oscillazione all'indietro	Lunghezza totale mm	Peso kg
3300409	R60120027	1/2"	12,5	5°	290	0,633

R6255 8010
BUSSOLE GIRAVITI 1/2"
SU LISTELLO DI FISSAGGIO
 10 pezzi

- > Bussola giravite 1/2", per viti a esagono cavo, esecuzione a norma DIN 7422
- > Ad azionamento manuale con zigrinatura longitudinale per una presa sicura




€71,90
+ IVA



Codice	N.	Contenuto	Lunghezza mm	pezzi	Peso kg
3300023	R62558010	5 6 7 8 9 10 11 12 14 17 55 mm	280	10	1,1

RX890 XXXX
CHIAVE DINAMOMETRICA
 10-100 Nm

- > Serraggio controllato da 10 a 100 Nm
- > Scatto della coppia udibile e tangibile
- > Serraggio in senso orario e antiorario con cambio di posizione della testa a fungo / del quadro passante
- > Chiave dinamometrica regolabile con attacco quadro e funzione cricchetto integrata
- > Precisione di azionamento: +/-3 % di tolleranza dal valore di scala impostato



da

€135,50
+ IVA



Codice	N.	Tipo	Attacco quadro pollici	Attacco quadro metrico mm	Nm	Nonius	Altezza mm	Distanza cassa - centro del quadro mm	Lunghezza mm	Larghezza testa mm	Altezza testa mm	Peso kg	IVA esclusa
3301871	R58900050	Quadrato passante con perno	3/8"	10	10-50	2,5	34	17,5	330	35,0	25,3	0,476	135,50
3301216	R68900100	presa quadrata con manopola, seghettata	1/2"	12,5	20-100	5	51,5	22	395	46,0	35,9	1,176	149,50

R3800 2006
SERIE DI
GIRAVITI
 6 pezzi

€20,92
 + IVA



- > Lame in pregiato acciaio al cromo-molibdeno, cromate
- > Impugnature bicomponenti, trasmissione delicata della forza
- > Teste delle impugnature pentagonali impediscono lo scivolamento dell'utensile



Codice	N.	Contenuto
3301270	R38002006	Giravite per viti a intaglio 3 5,5 6,5 mm, Giravite per viti con impronta a croce PH 0 1 2

pezzi	Peso kg
6	0,435

R3840 2006
SERIE DI GIRAVITI TX
 6 pezzi

€23,77
 + IVA



- > Lame in pregiato acciaio al cromo-molibdeno, cromate
- > Impugnature bicomponenti, trasmissione delicata della forza
- > Teste delle impugnature pentagonali impediscono lo scivolamento dell'utensile

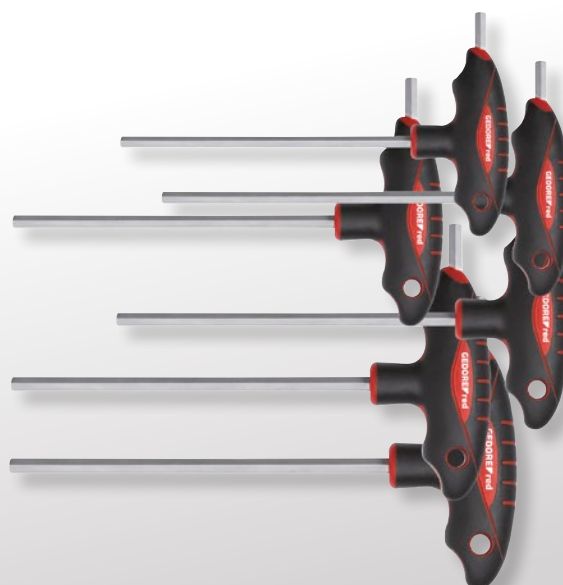


Codice	N.	Contenuto
3301272	R38402006	Giravite TX T10 T15 T20 T25 T30 T40

pezzi	Peso kg
6	0,55

R3867 2006
SET DI CHIAVI
MASCHIO PIEGATE CON
IMPUGNATURA 2C-T
 Esagono cavo, 6 pezzi

€31,84
 + IVA



- > Profilo a due vie
- > Impugnature bicomponenti, trasmissione delicata della forza



Codice	N.	Contenuto
3301281	R38672006	Chiave maschio piegata 2,5 3 4 5 6 8 mm

pezzi	Peso kg
6	0,731

UN CLASSICO TUTTO COLORATO

Le serie di chiavi maschio piegate da 9 pezzi aggiungono un tocco di colore al lavoro quotidiano che facilita la scelta della giusta misura.

Le serie di chiavi maschio piegate R36401009 e R36601009 da 9 pezzi di GEDORE red sono ideali per serrare o allentare viti a esagono cavo e TX. Con le 9 misure più comuni (T10 - T50 o 1,5-10mm) è possibile svolgere i principali lavori di avvitamento quotidiani. La forma rotonda migliora la presa e rende l'utensile più maneggevole anche con un uso prolungato. L'impugnatura extra lunga facilita l'allentamento e il serraggio grazie al miglior effetto leva.

Le serie sono completate da una codifica a colori, che aiuta a trovare rapidamente la misura giusta nell'uso quotidiano. Entrambe le serie vengono riposte in modo sicuro nel supporto in plastica con pratica clip per la cintura che può essere aperta per un facile prelievo dell'utensile.



Serie di chiavi maschio piegate TX/IN R36401009 e R36601009

1

COMODA MANEGGEVOLEZZA

- La forma rotonda si adatta meglio alla mano ed è più comoda per i lunghi lavori di avvitamento

2

RISPARMIO DI TEMPO

- La codifica a colori e l'indicazione delle dimensioni consentono di risparmiare tempo nella ricerca della chiave giusta

3

LAVORO AGEVOLE

- L'esecuzione extra lunga garantisce un migliore effetto leva e facilita l'allentamento e il serraggio. La testa sferica offre flessibilità quando lo spazio intorno al collegamento a vite è ridotto

TAKE IT EASY

"Un classico ordinatamente sistemato con codifica a colori che facilita la ricerca della misura giusta."

NUOVO

R3640 1009 SET DI CHIAVI MASCHIO PIEGATE TX CON CODIFICA A COLORI

9 pezzi, lungo



- > Codifica a colori con rivestimento in plastica per individuare più rapidamente la chiave ad angolo giusta
- > Forma rotonda
- > Esecuzione lunga
- > Cromata opaca
- > In un supporto pieghevole con clip per la cintura



Codice	N.	Contenuto
3301333	R36401009	T10 T15 T20 T25 T27 T30 T40 T45 T50

pezzi	Peso kg
9	0,6

R3660 1009 SET DI CHIAVI MASCHIO PIEGATE IN CON CODIFICA A COLORI

9 pezzi, lungo



- > Codifica a colori con rivestimento in plastica per individuare più rapidamente la chiave ad angolo giusta
- > Forma rotonda
- > Esecuzione lunga con testa sferica
- > Cromata opaca
- > In un supporto pieghevole con clip per la cintura



Codice	N.	Contenuto
3301332	R36601009	1,5 2 2,5 3 4 5 6 8 10 mm

pezzi	Peso kg
9	0,6

R3891 0000 CRICCHETTO GIRAVITI 1/4" con lama telescopica

- > Lama telescopica regolabile in modo continuo
- > Con sistema di serraggio rapido per inserti con attacco esagonale maschio DIN 3126 - C 6,3 + E 6,3 (1/4")
- > Funzione di cricchetto con corsa a destra/sinistra reversibile
- > Arresto cricchetto in posizione centrale



€17,13 + IVA



Codice	N.	Supporto di azionamento, esagonale	Adattatore di azionamento, esagonale mm	lunghezza variabile della lama mm	lunghezza variabile	Peso kg
3301341	R38910000	1/4"	6,3	0 - 100	183-287	0,223

IL PIÙ CAPIENTE TRA I CARRELLI PORTAUTENSILI

Il carrello da officina "GEDWorker" offre un accesso flessibile da entrambi i lati e molto spazio.

Il carrello da officina GEDWorker R20152205 GEDORE red si contraddistingue per la sua versatilità durante il lavoro quotidiano. Grazie all'apertura dei cassetti su entrambi i lati, l'utensile può essere prelevato da ogni lato senza dover girare il carrello. Le ruote fisse esterne assicurano una maggior stabilità e riducono al minimo il rischio di ribaltamento. Inoltre, le ruote e il telaio offrono un elevato livello di comfort negli spostamenti, anche con carichi elevati. Gli scomparti nel coperchio di plastica offrono un'ulteriore possibilità di riporre la minuteria. In questo modo, gli utensili e i materiali possono essere conservati in modo ordinato e sono rapidamente a portata di mano. I moduli in espanso 1/3 e 2/3 della gamma GEDORE red offrono un'ampia scelta di set di utensili predefiniti per diverse applicazioni.



Carrello da officina GEDWorker R20152205

1

UN VALIDO AIUTO PER TENERE TUTTO IN ORDINE

- Gli scomparti per minuteria nel coperchio in plastica consentono di riporre attrezzi e materiali in un ordine predefinito. In questo modo si ottiene una migliore visione d'insieme al momento dell'utilizzo

2

ACCESSO FLESSIBILE

- L'estrazione dei cassetti su entrambi i lati garantisce sempre l'accesso da ogni lato senza dover girare il carrello

3

LUNGA DURATA

- La verniciatura a polvere offre un elevato livello di protezione dalla corrosione ed è particolarmente resistente ai graffi

4

ELEVATA SICUREZZA

- Le ruote fisse esterne impediscono il ribaltamento del carrello e consentono anche un migliore spostamento, soprattutto a pieno carico



"Il GEDWorker colpisce in particolare per la flessibilità di accesso da entrambi i lati. Insieme alla grande capienza e alla possibilità di comodo spostamento, è un aiuto pratico nelle giornate lavorative più stressanti."



NUOVO

R2015 2205
CARRELLO DA OFFICINA
GEDWORKER
 con 5 cassetti

- > Lamiera d'acciaio, resistente alla corrosione e ai graffi, verniciata a polvere
- > Piattaforma di lavoro con piano di copertura in ABS con 3 scomparti portaminuteria
- > Manovrabile e facile da controllare grazie all'impugnatura di guida e sterzo
- > Chiusura centralizzata
- > Guide con cuscinetti a sfera
- > Tutti i cassetti estraibili da entrambi i lati
- > Portata per cassetto 20 kg
- > Scomparto aggiuntivo per i pezzi più grandi sotto l'ultimo cassetto
- > La costruzione trapezoidale degli assi GEDORE consente anche con carico massimo: scorrevolezza, maneggevolezza e tenuta della direzione

€412,00
 + IVA



Made in Austria



Codice	N.	RAL	Altezza mm	Larghezza mm	Profondità mm	Cassetti	Portata max. kg	Numero cassetti	Peso kg
3301675	R20152205	RAL 9005	963	685	462	2xTyp 1, alt=74mm 3xTyp 2, alt=119mm	200	5	41

TUTTO AL SUO POSTO FIN DALL'INIZIO

Il carrello da officina con utensili predisposti si contraddistingue per la sua ricca dotazione di base da 119 pezzi per qualsiasi esigenza.

Il carrello portautensili R21562005 è ideale come assortimento di base per apprendisti di tutti i settori artigianali e professionale. Intorno al gruppo centrale, costituito dai cricchetti da 1/4" e 1/2" con accessori, si sviluppa una gamma di attrezzi adatti a qualsiasi

esigenza, costituita da giraviti, pinze, chiavi di manovra ecc. Grazie all'apertura dei cassetti su entrambi i lati, l'utensile può essere prelevato da ogni lato senza dover girare il carrello. Le ruote fisse esterne assicurano una maggior stabilità e riducono al minimo il rischio di ribaltamento. Inoltre, le ruote e il telaio offrono un elevato livello di comfort negli spostamenti, anche con carichi elevati. Gli scomparti nel coperchio di plastica offrono un'ulteriore possibilità di riporre la minuteria. In questo modo, gli utensili e i materiali possono essere conservati in modo ordinato e sono rapidamente a portata di mano.



Carrello portautensili con assortimento da 119 pezzi R21562005

1 UN VALIDO AIUTO PER TENERE TUTTO IN ORDINE

- Gli scomparti per minuteria nel coperchio in plastica consentono di riporre attrezzi e materiali in un ordine predefinito. In questo modo si ottiene una migliore visione d'insieme al momento dell'utilizzo

2 ELEVATA SICUREZZA

- Le ruote fisse esterne impediscono il ribaltamento del carrello e consentono anche un migliore spostamento, soprattutto a pieno carico

3 ACCESSO FLESSIBILE

- L'estrazione dei cassetti su entrambi i lati garantisce sempre l'accesso da ogni lato senza dover girare il carrello

4 RICCO ASSORTIMENTO

- La dotazione completa di utensili include, oltre a set di chiavi a bussola da 1/4" + 1/2" completi, anche serie di chiavi di manovra, pinze, giraviti e molto altro

**UN VALIDO E ROBUSTO
AIUTO PER MANTENERE
TUTTO IN ORDINE**

"Il carrello da officina GEDWorker colpisce in particolare per la flessibilità di accesso da entrambi i lati. Con la sua dotazione di 119 pezzi si dispone di tutto l'equipaggiamento necessario per iniziare!"

R2156 2005
SET DI UTENSILI IN CARRELLO
DA OFFICINA GEDWORKER
 119 pezzi

- > Come attrezzatura di base per l'officina, assortimento di base per i principianti di tutte le professioni o il cacciavite esperto
- > Strumenti in dimensioni metriche
- > Chiaramente disposti in rosso GEDORE moduli in schiuma
- > Con Check-Tool-System: controllo di completezza attraverso inserti in schiuma a 2 colori

Elenco dettagliato dei contenuti dell'assortimento a pagina 66



Made in Austria



Codice	N.	RAL	Altezza mm	Larghezza mm	Profondità mm	Cassetti	Portata max. kg	Numero cassetti	pezzi	Peso kg
3301676	R21562005	RAL 9005	963	685	462	2xTyp 1, alt=74mm 3xTyp 2, alt=119mm	200	5	119	55,46

MASSIMA ORGANIZZAZIONE

Carrello da officina maneggevole e sicuro di grande capienza e portata.

Il carrello da officina GEDMaster R20202207 di GEDORE red è un valido aiuto sul posto di lavoro grazie alla sua robustezza e sicurezza. Con una portata complessiva di 400 kg e 7 cassette, il carrello portautensili offre una capacità sufficiente per le esigenze quotidiane. I cassetti sono comodamente estraibili grazie alle guide con cuscinetti a sfera e presentano una capacità di carico di 40 kg ciascuno. Oltre al sistema di chiusura centralizzata, ogni cassetto è dotato di un sistema di chiusura individuale per evitare l'apertura involontaria durante gli spostamenti. Grazie anche all'estrazione totale è possibile accedere in qualsiasi momento all'intero contenuto del cassetto. Il carrello da officina è completato dalla comprovata costruzione trapezoidale degli assi GEDORE. Ciò significa che il carrello rimane facile da manovrare anche con carico massimo e può essere sempre spostato facilmente. I pannelli laterali con fori Euro offrono ulteriori possibilità di fissaggio per accessori e utensili. Gli scomparti per minuteria nel coperchio in plastica consentono di riporre i pezzi in modo ordinato sul piano di lavoro.



Carrello da officina GEDMaster R20202207

1 UN VALIDO AIUTO PER TENERE TUTTO IN ORDINE

- Gli scomparti per minuteria nel coperchio in plastica consentono di riporre attrezzi e materiali in un ordine predefinito. In questo modo si ottiene una migliore visione d'insieme al momento dell'utilizzo

2 PORTATA ELEVATA

- Le guide con cuscinetti a sfera e la struttura solida consentono un'elevata capacità di carico di 40 kg per cassetto e una comoda estrazione

3 CARICO SICURO

- I cassetti sono protetti dall'apertura accidentale durante gli spostamenti grazie al meccanismo di bloccaggio individuale.

4 MANEGGEVOLE E FACILE DA SPOSTARE

- La costruzione trapezoidale degli assi GEDORE consente un facile spostamento anche con carico massimo: in questo modo il carrello si può manovrare facilmente

UN VALIDO AIUTO
PER LA MASSIMA
ORGANIZZAZIONE

"Questo maneggevole carrello è di grande aiuto sul posto di lavoro grazie alla sua capienza e alla sua portata. Non solo può contenere una grande quantità di attrezzi ma è anche incredibilmente versatile."



NUOVO

R2020 2207
CARRELLO DA OFFICINA
GEDMASTER
 con 7 cassetti



- > Lamiera d'acciaio, resistente alla corrosione e ai graffi verniciato a polvere
- > Piattaforma di lavoro con copertura in plastica ABS con 4 scomparti per minuteria
- > Manovrabilità e facilità di guida grazie alla maniglia di guida/sterzo
- > Pannelli laterali con perforazione euro 10 x 38 mm per montaggio degli accessori
- > Chiusura centralizzata con serratura a cilindro
- > Serratura di sicurezza per ogni cassetto, azionabile con una sola mano
- > Tutti i cassetti sono dotati di guide a estrazione totale e cuscinetti a sfera, pattini a ricircolo di sfere
- > Portata per cassetto 40 kg
- > Il design dell'assale trapezoidale GEDORE assicura un funzionamento fluido anche sotto carico massimo: fluidità di marcia, manovrabilità e stabilità direzionale

€710,00
 + IVA

Made in Austria



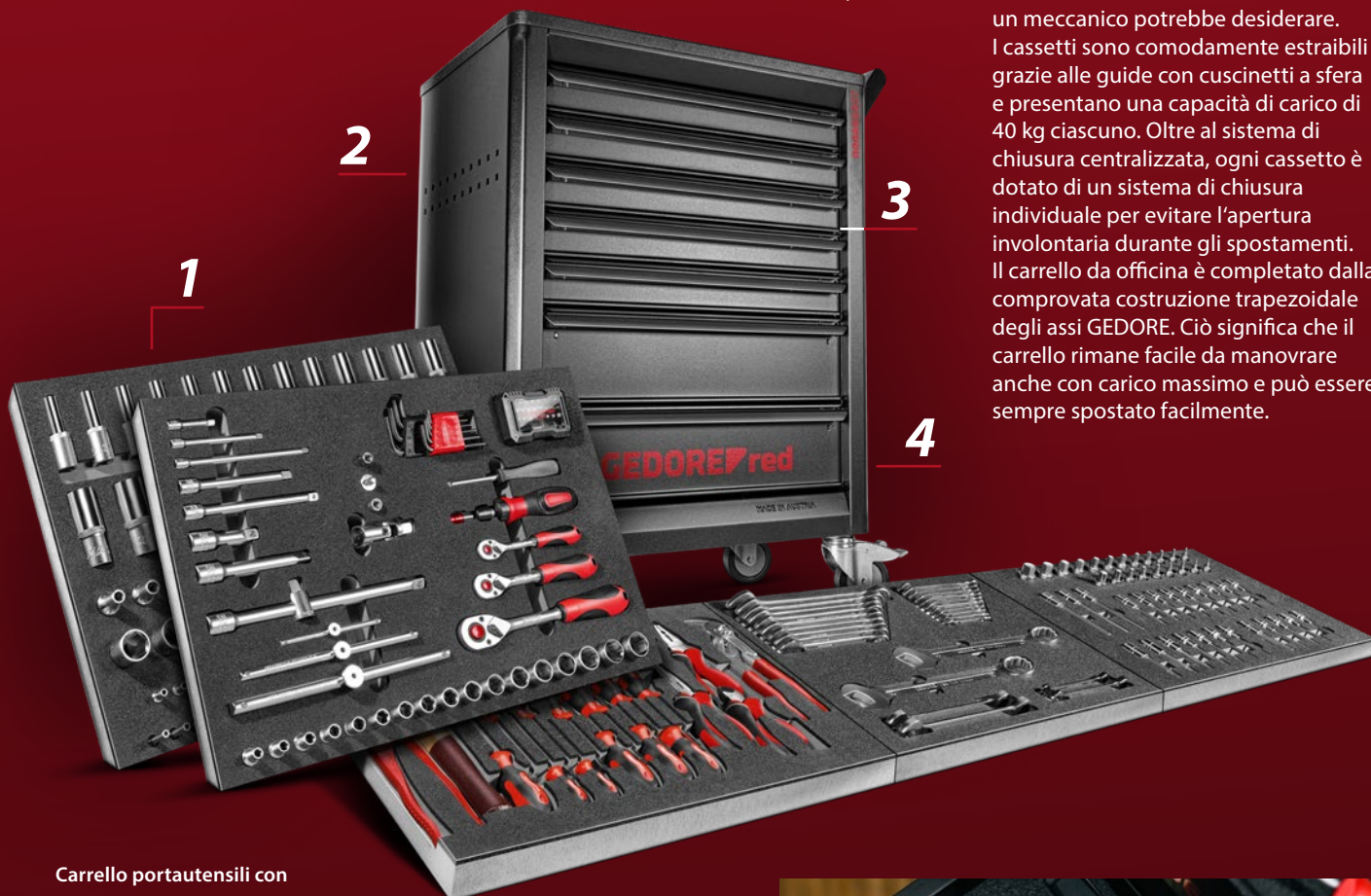
Codice	N.	RAL	Altezza mm	Larghezza mm	Profondità mm	Cassetti	Portata max. kg	Numero cassetti	Peso kg
3301677	R20202207	RAL 9005	999	790	470	5xTyp 1, alt=70mm 2xTyp 2, alt=145mm	400	7	65

UN PRATICO AIUTO PER TENERE TUTTO IN ORDINE, CON UNA RICCHISSIMA DOTAZIONE!

Con la sua ricca dotazione di 273 pezzi il carrello da officina attrezzato è in grado di soddisfare qualsiasi esigenza.

Il **carrello portautensili R22071005** attrezzato è indicato per un uso versatile in officina. La ricca dotazione di serie di chiavi a bussola da 1/2", 3/8" e 1/4" con accessori, chiavi a pinza, giraviti a cricchetto, chiavi di manovra e molto altro offre tutto ciò che un meccanico potrebbe desiderare.

I cassetti sono comodamente estraibili grazie alle guide con cuscinetti a sfera e presentano una capacità di carico di 40 kg ciascuno. Oltre al sistema di chiusura centralizzata, ogni cassetto è dotato di un sistema di chiusura individuale per evitare l'apertura involontaria durante gli spostamenti. Il carrello da officina è completato dalla comprovata costruzione trapezoidale degli assi GEDORE. Ciò significa che il carrello rimane facile da manovrare anche con carico massimo e può essere sempre spostato facilmente.



Carrello portautensili con assortimento da 273 pezzi R22071005

1 RICCA DOTAZIONE

- La ricca dotazione di utensili include, oltre a set di chiavi a bussola da 1/2" + 3/8" + 1/4" completi, anche serie di chiavi di manovra, chiavi a pinza, giraviti a cricchetto e molto altro

2 CARICO SICURO

- I cassetti sono protetti dall'apertura accidentale durante gli spostamenti grazie al meccanismo di bloccaggio individuale.

3 PORTATA ELEVATA

- Le guide con cuscinetti a sfera e la struttura solida consentono un'elevata capacità di carico di 40 kg per cassetto e una comoda estrazione

4 MANEGGEVOLE E FACILE DA SPOSTARE

- La costruzione trapezoidale degli assi GEDORE consente un facile spostamento anche con carico massimo: in questo modo il carrello si può manovrare facilmente




"Un'ottima accoppiata: il carrello portautensili offre una grande capienza e una portata elevata, mentre il generoso assortimento di utensili soddisfa ogni esigenza."

R2207 1005
SET DI UTENSILI IN CARRELLO
DA OFFICINA GEDMASTER
 273 pezzi



€1705,00 + IVA



- › Ampia gamma per industria, artigianato, automotive e l'avanzato fai da te
- › Strumenti in metrica dimensioni
- › Chiaramente disposti in Moduli in schiuma rossa GEDORE
- › Con sistema di controllo degli strumenti: Controllo di completezza Inserti in schiuma a 2 colori

Elenco dettagliato dei contenuto dell'intervallo a pagina 67

Made in Austria



Codice	N.	RAL	Altezza mm	Larghezza mm	Profondità mm	Cassetti	Portata max. kg	Numero cassetti	pezzi	Peso kg
3301678	R22071005	RAL 9005	999	790	470	5xTyp 1, alt=70mm 2xTyp 2, alt=145mm	400	7	273	88,5

R2040 0006
CARRELLO DA OFFICINA MECHANIC PLUS
 con 6 cassetti



€770,00 + IVA

- › Grande scomparto con fondo regolabile, serrabile separatamente
- › Robusta struttura in lamiera d'acciaio, resistente alla torsione e ad elevate sollecitazioni
- › Vano sinistro con ripiano. Dimensioni interne A 720 x L 355 x P 380 mm
- › Sportello, battuta a sinistra, con serratura, A 670 x L 310 mm
- › 6 cassetti con estrazione telescopica completa e chiusura indipendente (utilizzo a una sola mano)
- › Portata 25 kg per cassetto, divisibile in modo variabile
- › Chiusura centralizzata con serratura a cilindro con 4 chiavi



Codice	N.	RAL	Altezza mm	Larghezza mm	Profondità mm	Cassetti	Portata max. kg	Numero cassetti	Mensole	Spessore piano del lavoro mm	Peso kg
3301818	R20400006	3020 / 7016	915	515	515	4 x A 69 mm 1 x A 144 mm 1 x A 218 mm	210	6	1	30	81

R9212 XXXX
MARTELLI PER
FABBRICI
 con manico in fibra di vetro

- > Testa forgiata in acciaio da bonifica
- > Superfici di battuta temprate a induzione
- > Manico in fibra di vetro praticamente indistruttibile



da

€11,90
 + IVA

Codice	N.	Peso della testa g	Lunghezza mm	Peso kg	IVA esclusa
3300720	R92120012	300	297	0,48	11,90
3300722	R92120020	500	315	0,73	14,99
3300723	R92120032	800	350	1,1	17,60

R9000 0006
SERIE DI UTENSILI
A PERCUSSIONE
 6 pezzi

- > Superfici di battito indurite
- > In acciaio cromo-vanadio

€24,21
 + IVA



Codice	N.	Contenuto	Lunghezza mm	Larghezza mm	Altezza mm	pezzi	Peso kg
3300826	R90000006	Scalpellino piatto - 125 150 mm Unguetta - 125 mm, Punzone - Ø 3 mm Punteruolo - Ø 4 mm, Cacciaspina - Ø 4 mm	170	110	30	6	0,76

R9020 0006
ASSORTIMENTO
DI CACCIASPINE
 6 pezzi

- > Esecuzione secondo DIN 6450
- > Superfici di battito indurite
- > In acciaio cromo-vanadio

€24,21
 + IVA



Codice	N.	Contenuto	Lunghezza mm	Larghezza mm	Altezza mm	pezzi	Peso kg
3300823	R90200006	Cacciaspina Ø 3 4 5 6 7 8 mm	170	115	30	6	0,8

R2815 4010
PINZA REGOLABILE
 con regolazione automatica a una mano



- > Esecuzione a norma DIN 8976
- > Il meccanismo di regolazione automatico consente l'utilizzo con una sola mano
- > Cerniera passante, elevata stabilità
- > Superfici di presa a dentatura longitudinale
- > Acciaio cromo-vanadio



Codice	N.	Portata di serraggio mm	Lunghezza inch	Lunghezza mm	Peso kg
3301172	R28154010	35	10	250	0,374

R2800 2003
**ASSORTI-
 MENTO DI
 PINZE**
 3 pezzi



€40,83
 + IVA

- > Taglienti temprati a induzione
- > Impugnature bicomponenti, trasmissione delicata della forza
- > Acciaio cromo-vanadio



Codice	N.	Contenuto	pezzi	Peso kg
3301155	R28002003	Pinza universale 180 mm, Tronchese laterale 160 mm, Pinza a becchi mezzotondi, diritta 200 mm	3	0,711

R2800 2004
SERIE DI PINZE
 4 pezzi



€37,97
 + IVA

- > Pinze per anelli di sicurezza esterni diritte e piegate
- > Pinze per anelli di sicurezza interni diritte e piegate
- > Rivestimento delle impugnature a immersione
- > Acciaio cromo-vanadio



Codice	N.	Contenuto	pezzi	Peso kg
3301156	R28002004	Pinza per anelli di sicurezza esterni diritta A2, Pinza per anelli di sicurezza esterna piegata A21 Pinza per anelli di sicurezza interni diritta J2, Pinza per anelli di sicurezza interni piegata J21	4	0,68

LA CHIAVE DEL SUCCESSO

Non avete la chiave giusta a portata di mano o preferite usare le pinze? La chiave a pinza di GEDORE red combina diverse chiavi e pinze in un unico utensile - un tuttfare per professionisti e hobbisti.

La **chiave a pinza R28184010 GEDORE red** è un ibrido tra una chiave e una pinza ed è quindi utilizzabile in modo versatile. Si tratta di un utensile universale per serraggio a vite, piegatura, supporto, pressione e presa. Grazie al suo design intelligente, sostituisce due set completi di chiavi di manovra (metriche e in pollici, rispettivamente da 0-50 mm e da 0-1,7/8"), nonché diverse pinze con un'apertura di 0-50 mm. Grazie al

meccanismo di scorrimento, può essere regolata comodamente e praticamente all'infinito con diverse aperture ed è adatta anche come alternativa alla chiave a cricchetto. Le ganasce lisce e parallele sono progettate per essere delicate su pezzi cromati o in plastica, evitando di intaccarne l'estetica. La forza di spinta e di serraggio ottimizzata, con un rapporto di trasmissione decuplicato, consente di massimizzare la trasmissione della forza evitando uno sforzo eccessivo.



Chiave a pinza 10" R28184010

1 ALTA QUALITÀ

- Le ganasce lisce e parallele proteggono le connessioni a vite o i raccordi con superficie sensibile

2 ELEVATA TRASMISSIONE DELLA FORZA

- L'elevata forza di spinta e di serraggio, con un rapporto di trasmissione decuplicato, garantisce una presa salda dei pezzi

3 PRODUTTIVITÀ ED EFFICIENZA

- L'adattamento al pezzo si effettua con la semplice pressione di un pulsante dell'attacco rapido

4 MOLTEPLICI APPLICAZIONI

- La chiave a pinza è adatta per serraggio a vite, piegatura, supporto, pressione e presa grazie alla sua meccanica e alle sue ganasce



"La chiave a pinza è ideale per ogni applicazione e non dovrebbe mancare in nessuna cassetta degli attrezzi. La versatilità d'uso e l'elevata trasmissione della forza ne fanno l'utensile perfetto per qualsiasi occasione."



R2818 4010
CHIAVE A PINZA

- › Pinza e chiave in un unico strumento
- › Larghezza di apertura: 50 mm o 1.7/8"
- › 17 posizioni di impostazione
- › Superficie cromata con maniglie ruvide immerse
- › A norma DIN ISO 5743



€44,61
+ IVA



Codice	N.	Portata di serraggio mm	Lunghezza mm	Peso kg
3300016	R28184010	50	260	0,533

FLESSIBILITÀ D'USO

Che si tratti di spelare o di tagliare i conduttori, la pinza spelafili automatica StrippMax - Auto offre un risultato di taglio ottimale ed è particolarmente ergonomica.

La **pinza spelafili R28201165** può essere utilizzata per tutti i comuni conduttori flessibili e solidi da 0,2 a 6,0 mm². Grazie al peso ridotto e al meccanismo scorrevole, garantisce una presa maneggevole e un lavoro senza fatica. Il sistema di regolazione automatica si adatta al diametro del cavo, evitando di danneggiare i conduttori interni. Inoltre, la pinza spelafili è dotata di un arresto in lunghezza regolabile da 5 a 12 mm con calibro ottico laterale e di un tronchese laterale facilmente accessibile fino a 2 mm di Ø. Il tronchese laterale consente di tagliare direttamente il conduttore senza dover cambiare l'utensile. Le lame possono essere sostituite per garantire a lungo un taglio pulito.



Pinza spelafili R28201165

1

UN PRATICO AIUTO

- Con il tronchese laterale integrato, è possibile tagliare direttamente conduttori fino a 2 mm di Ø senza cambiare l'utensile

2

PRECISA FORZA DI TAGLIO

- Cambiando la lama si ottiene un risultato di taglio pulito e duraturo

3

USO INTUITIVO

- L'impostazione dell'arresto in lunghezza è indicata direttamente da calibro ottico e può essere regolata rapidamente (5 - 12 mm)

4

COMODA MANEGGEVOLEZZA

- La geometria ergonomica dell'impugnatura e il peso ridotto permettono di migliorare la presa e consentono di lavorare senza affaticarsi



**"StrippMax -Auto
semplifica la spellatura
e il taglio dei conduttori."**



R2820 1165
STRIPMAX-AUTO SPELAFILI

- › Per tutti i comuni conduttori flessibili e solidi da 0,2 a 6,0 mm²
- › Tronchese laterale integrato e facilmente accessibile fino a 2 mm Ø
- › Peso ridotto
- › Comoda maneggevolezza
- › Realizzato in poliammide rinforzato con fibra di vetro e acciaio per coltelli di alta qualità di Solingen



€18,98
+ IVA



Codice	N.	Lunghezza mm	Sezione del cavo mm ²	Peso kg
3300197	R28201165	165	0,2-6	0,107

R2910 0010
PINZA REGOLABILE VDE

- > Esecuzione a norma DIN ISO 8976 forma C
- > Conforme ai requisiti della norma VDE 0682 parte 201 ed EN/IEC 60900
- > Superfici di presa a dentatura longitudinale
- > Con cerniera passante



€23,77
+ IVA



Codice	N.	Portata di serraggio mm	Lunghezza mm	Peso kg
3301413	R29100010	39	250	0,393

R3900 2005
ASSORTIMENTO
UTENSILI VDE
5 pezzi

Giravite VDE:

- > Per viti a intaglio: Esecuzione a norma DIN 5264, DIN ISO 2380
- > Per viti con impronta a croce PH: Esecuzione a norma DIN 7438, DIN ISO 8764

Tronchese laterale VDE:

- > Esecuzione a norma DIN ISO 5749

Pinza a becchi mezzotondi VDE, diritta:

- > Esecuzione a norma DIN ISO 5745



€52,26
+ IVA



Codice	N.	Contenuto	pezzi	Peso kg
3301414	R39002005	Giravite per viti a intaglio 3 5,5 mm Giravite per viti con impronta a croce PH 2 Tronchese laterale VDE 180 mm Pinza a becchi mezzotondi VDE 200 mm, diritta	5	0,833



R9530 0017
TORCIA



- > 2 livelli di luminosità commutabili e ulteriore funzione di segnalazione
- > 1 W LED
- > Luminosità 55-60 lm
- > Portata 25-30 m

€9,49
+ IVA

Codice	N.	Lunghezza mm
3301755	R95300017	130

Peso kg
0,156

R9570 0023
LAMPADA DA LAVORO



€18,98
+ IVA

- > Cassa in ABS
- > Con LED di controllo per la segnalazione della capacità della batteria a 5 livelli
- > Alimentazione a batteria agli ioni di litio da 3,7 V, 1200 mAh
- > Incl. MICRO USB per la ricarica

Codice	N.	Lunghezza mm	Altezza mm	Larghezza mm
3300002	R95700023	155	20	40

Peso kg
0,132

UN PICCOLO MIRACOLO DI LUCE

La lampada a penna R95300139, leggera e maneggevole, è sempre a portata di mano per illuminare gli angoli bui.

La lampada a penna R39500139 di GEDORE red è ideale per gli impieghi più diversi come in officina, auto, cantina, garage o simili. Grazie alle dimensioni compatte e al peso ridotto è possibile portarla con sé ovunque. Il corpo in alluminio è ben isolato e, con il suo grado di protezione IP 54, protegge la parte interna dall'ingresso di piccole particelle di polvere e spruzzi d'acqua, per cui la lampada a penna può essere utilizzata anche all'aperto senza problemi. La durata di funzionamento della lampada a penna con batterie è di fino a 4 ore. Grazie al cordino in dotazione, può essere facilmente fissata al polso, mentre la superficie testurizzata gli conferisce un'ottima presa, rendendola sicura da impugnare anche con le mani unte e sudate. La clip consente di agganciarla facilmente alla cintura, alla camicia o alla tasca dei pantaloni, per averla sempre a portata di mano.



Lampada a penna R39500139

1

IDEALE ALL'APERTO

- Con grado di protezione IP 54, la lampada a penna è protetta da piccole particelle di polvere e da spruzzi d'acqua ed è quindi adatta anche all'uso esterno

2

DA PORTARE CON SÉ OVUNQUE

- Grazie alle sue dimensioni compatte e al peso minimo, la lampada a penna è ideale per l'impiego mobile. La clip consente di agganciarla facilmente alla cintura, alla camicia o alla tasca dei pantaloni, per averla sempre a portata di mano

3

IMPUGNATURA SICURA

- Il corpo in alluminio testurizzato e il cordino da polso assicurano una presa sicura

**ALTA CAPACITÀ
DI ILLUMINAZIONE**

"In una cantina buia o in un angolo nascosto, i 130 lumen della piccola lampada a penna illuminano perfettamente l'oscurità."



NUOVO

R9530 0139
LAMPADA A PENNA

- > Stretta e compatta
- > Protezione contro l'ingresso di piccole particelle di polvere e spruzzi d'acqua
- > Buona presa anche con mani unte e sudate
- > Utilizzabile senza problemi anche con i guanti
- > Accessorio da viaggio per qualsiasi applicazione
- > Pratica clip per il fissaggio alla cintura e alla tasca della camicia o dei pantaloni



€17,22
+ IVA



Codice	N.	Flusso luminoso	Tempo di illuminazione h	Lunghezza mm	Altezza mm	Larghezza mm	Peso kg
3301758	R95300139	130	fino a 4	139	15	15	0,056

LA LUCE DA CANTIERE

Il pratico riflettore a LED illumina il cantiere anche senza corrente elettrica e non lascia nessun angolo al buio.

Il riflettore R95400145 a batteria di GEDORE red è un proiettore da lavoro estremamente compatto con bordo gommato e grado di protezione IP 64 (resistente agli urti e agli spruzzi) con staffa pieghevole per il posizionamento in verticale o il fissaggio a parete. Con i suoi 1400 lm, porta molta luce in cantiere. Uno snodo con rotazione di 180° semplifica l'orientamento del riflettore e può quindi essere adattato in modo ottimale alle specifiche esigenze. Con la sua batteria agli ioni di litio, il riflettore a LED compatto ha una durata di illuminazione di 6 ore e può essere utilizzato anche come power bank. Si ricarica tramite il cavo micro-USB in dotazione.



Riflettore R95400145

1

RESISTENTE

- Grazie ai bordi gommati e alla protezione dall'acqua, è protetto in modo ottimale dallo sporco

2

IMPIEGO MOBILE

- La batteria integrata agli ioni di litio consente una durata di illuminazione di 6 ore senza corrente elettrica

3

MANEGGEVOLE

- Riflettore portatile compatto e facile da riporre

4

ORIENTAMENTO FLESSIBILE

- Uno snodo con rotazione di 180° permette di orientare facilmente il riflettore



LAMPADA VERSATILE

"Grazie al suo design compatto e robusto, il riflettore a LED è la fonte di luce perfetta nei cantieri bui e sporchi. Grazie alla batteria incorporata e alla funzione di powerbank, si può portare ovunque e, in caso di necessità, si può utilizzare per ricaricare rapidamente il cellulare."

R9540 0145
RIFLETTORE

- › Riflettore portatile compatto
- › Ideale per lavorare in luoghi privi di alimentazione elettrica
- › Bordo gommato, quindi resistente agli urti e agli spruzzi d'acqua
- › Supporto con rotazione di 180°
- › Il supporto è adatto anche per appendere l'utensile o come maniglia per il trasporto
- › Facile orientamento della luce
- › Funzione Powerbank per la ricarica di dispositivi esterni



€29,82
+ IVA



Codice	N.	Flusso luminoso	Tempo di illuminazione h	Altezza mm	Larghezza mm	Profondità mm	Peso kg
3301761	R95400145	1.400	fino a 6	145	145	40	0,643

SEMPRE LA LUCE GIUSTA

La lampada d'ispezione offre diverse opzioni di ripiegamento e posizionamento che la rendono estremamente versatile.

La lampada d'ispezione R95600320 è ideale per lavori in cui sono necessarie entrambe le mani. Il magnete incorporato all'estremità dell'impugnatura e il gancio con rotazione di 180° consentono di collocarla in diverse posizioni, permettendo di lavorare a mani libere. Con i 5 livelli di luminosità e un massimo di 500lm, la luce principale può essere adattata a diverse condizioni ambientali. La batteria agli ioni di litio integrata garantisce una durata della lampada fino a 12 ore e può essere facilmente ricaricata tramite micro USB. Con una luce supplementare davanti alla testa, la lampada d'ispezione può essere trasformata in una pratica torcia. In questo modo è possibile portarla con sé ovunque.

1

2

3

€36,13
+ IVA

Lampada d'ispezione R95600320

1

SEMPRE NELLA POSIZIONE GIUSTA

- Un magnete all'estremità dell'impugnatura e un gancio con rotazione di 180° offrono diverse possibilità di posizionamento

2

ILLUMINAZIONE OTTIMALE

- Con i 5 livelli di luminosità della luce principale, l'illuminazione può essere regolata in modo ottimale in base alle condizioni dell'ambiente

3

USO UNIVERSALE

- Sia lampada d'ispezione che torcia: grazie alla 2ª lampada davanti alla testa, all'orientamento variabile e alla possibilità di chiusura, si ha sempre la lampada giusta a portata di mano

ILLUMINAZIONE
REGOLABILE

"Grazie alle numerose possibilità di posizionare e fissare la lampada, si hanno le mani libere anche nei punti più bui."

R9560 0320
LAMPADA D'ISPEZIONE

- > Ideale come lampada da lavoro portatile in vari settori
- > 5 funzioni di commutazione per una luminosità regolabile in base alle esigenze
- > Può essere utilizzata sia come lampada d'ispezione che come torcia
- > Il magnete e il gancio con rotazione di 180° offrono diverse possibilità di fissaggio
- > Consente un utilizzo flessibile e mobile, nonché di lavorare a mani libere
- > LED utilizzabile sia aperto che chiuso



Codice	N.	Flusso luminoso	Tempo di illuminazione h	Lunghezza mm	Altezza mm	Larghezza mm	Peso kg
3301760	R95600320	500	fino a 12	320	43	33	0,26

PICCOLA E VERSATILE

Sia in posizione fissa che in mano, la lampada da lavoro compatta può essere utilizzata in molteplici occasioni e convince per la sua luminosità di 300 lm.

Ovunque ci si trovi, grazie alle sue opzioni di fissaggio, la **mini lampada da lavoro R95700089 di GEDORE red** può sempre essere sistemata nella posizione giusta. Il fissaggio tramite magnete o clip lascia le mani libere per altri lavori. La lampada da lavoro compatta ha 3 livelli di regolazione: 100 lm, 300 lm e, per un breve periodo, anche 500 lm. La batteria agli ioni di litio integrata garantisce una durata della lampada fino a 3 ore e può essere facilmente ricaricata tramite micro USB. Grazie al suo design compatto, occupa poco spazio e può essere riposta anche in una tasca dei pantaloni.



Mini lampada da lavoro R95700089

1

FLESSIBILE E REGOLABILE

- Grazie alla clip e al magnete per superfici metalliche come auto, camion e macchine, questa robusta luce di ispezione offre tutte le opzioni di montaggio necessarie

2

POTENTE E COMPATTA

- La luminosità di 300 lm e la forma molto compatta la rendono perfetta per il lavoro quotidiano

3

DA PORTARE CON SÉ OVUNQUE

- Grazie al suo design compatto, richiede poco spazio ed è ideale per l'uso in spazi ristretti

LUCE
UNIVERSALE

„La mini lampada da lavoro è ideale da portare con sé. L'elevata luminosità e un design compatto e robusto sono indubbiamente i suoi punti di forza.“



NUOVO

R9570 0089
MINI LAMPADA DA LAVORO



€22,60
 + IVA



- > Lampada molto luminosa in formato ultracompatto
- > Ideale per spazi ristretti
- > Il magnete consente diverse possibilità di fissaggio in diverse aree di lavoro
- > Consente di lavorare a mani libere
- > Accessorio da viaggio per qualsiasi applicazione
- > Pratica clip per il fissaggio alla cintura e alla tasca della camicia o dei pantaloni
- > Ideale per qualsiasi tasca di pantaloni



Codice	N.	Flusso luminoso	Tempo di combustione	Altezza mm	Larghezza mm	Profondità mm	Peso kg
3301759	R95700089	300	3	12	21	89	0,035

R9380 0125 MORSA PARALLELA

fissa

- > Morsa a vite con apertura frontale
- > Con incudine
- > Max. forza di serraggio 25 KN



€141,18
+ IVA




Codice	N.	Larghezza ganasce mm	Profondità di serraggio utilizzabile mm	Peso kg
3301737	R93800125	125	125	19

R9380 0150 MORSA PARALLELA

girevole

- > Morsa a vite con apertura frontale
- > Pinza di chiusura per tubi con diametro di 13,5 - 56 mm
- > Con incudine
- > Max. forza di serraggio 25 KN



€156,30
+ IVA



Codice	N.	Larghezza ganasce mm	Profondità di serraggio utilizzabile mm	Peso kg
3301738	R93800150	150	125	14

R9410 XXXX LIVELLA A BOLLA

- > Profilo rettangolare in metallo leggero liscio
- > Una livella verticale e una livella orizzontale
- > Esattezza di misurazione: +/- 0,5 mm/m



€18,56
+ IVA

da

Codice	N.	Lunghezza mm	Peso kg	IVA esclusa
3301436	R94100075	600	0,26	18,56
3301423	R94100087	1.000	0,48	21,25

R9410 XXXX LIVELLA A BOLLA con livella mobile, magnetica

- > Profilo rettangolare in metallo leggero liscio
- > Una livella verticale e una livella orizzontale
- > Magnetico
- > Esattezza di misurazione: +/- 0,5 mm/m



da

€13,27
+ IVA

Codice	N.	Lunghezza mm	Peso kg	IVA esclusa
3301424	R94100151	300	0,17	13,27
3301425	R94100187	1.000	0,482	23,35

R9455 XXXX METRO A NASTRO

- > Cassa ABS bicomponente, con clip metallica
- > Con ritiro automatico e bloccaggio del nastro
- > Con battuta magnetica
- > Classe di precisione II con certificato MID

da
€6,29
+ IVA



Codice	N.	Lunghezza m	Larghezza di banda mm	Peso kg	IVA esclusa
3301427	R94550003	3	19	0,201	6,29
3301428	R94550005	5	19	0,265	9,49
3301429	R94550008	8	25	0,468	10,83

R9320 0025
COLTELLO



- > Con pratica clip per la cintura
- > Lama larga 25 mm
- > Per destrimani
- > Fornitura con 5 lame di ricambio (lunghezza 125mm, spessore 0,5mm)

€10,92
+ IVA



Codice	N.	Designazione	Lunghezza totale mm	Larghezza totale mm	Peso kg
3301605	R93200025	Coltello da taglio, larghezza lama 25 mm, clip	205	60	0,28

R9980 0000
UTENSILE MULTI-FUNZIONALE



- > Acciaio inossidabile di alta qualità
- > Arresto lama
- > Impugnatura ergonomica, trasmissione delicata della forza

€21,92
+ IVA

Codice	N.	Peso kg
3301757	R99800000	0,21

R9335 0051
SEGHETTO MULTIFUNZIONALE



- > Lama e staffa girevoli di 90°
- > Staffa girevole di 180°
- > Fornitura con doppia lama per metalli in HSS (24 tpi)
- > Per metallo, plastica, legno ecc.

€22,76
+ IVA



Codice	N.	Lunghezza mm	Peso kg
3301608	R93350051	300	0,47

R9300 0005 SERIE DI LIME

5 pezzi



- > Impugnatura a bicomponenti, trasmissione di potenza delicata
- > In acciaio speciale
- > In busta di plastica

€28,48
+ IVA

Codice	N.	Contenuto
3301597	R93000005	Lima triangolare Lima piatta Lima tonda Lima mezzotonda Lima quadra

pezzi 5
Peso kg 0,82

R9340 0060 SPATOLA



€6,71
+ IVA

- > Per piccoli ritocchi/ riparazioni
- > Per applicare, distribuire e lisciare
- > Con impugnatura in legno

Codice	N.	Larghezza della lama mm
3301754	R93400060	60,0

Peso kg 0,1

R9921 0000 PISTOLA PER SILICONE



€35,20
+ IVA

- > Per la lavorazione di silicone
- > Con robusto tubo di alluminio
- > Rapida e facile sostituzione delle cartucce
- > Fornitura con 3 punte


Codice	N.	Lunghezza mm	Altezza mm
3301753	R99210000	340	210

Peso kg 0,84


Un'occhiata ai singoli componenti

R2156 2005

R2215 0006




R2215 0013



R2215 0015



R2215 0019




R2215 0009



R2215 0018



R2215 0008



R2225 0000



Assortimento

R21562002

No.

R22150006

Contenuto

1/4" Cricchetto reversibile 2K a levetta, dentatura fine, 72 denti | 150 mm, 1/4" Impugnatura a innesto quadra 165 mm
1/4" Chiave a bussola esagonale 4 4,5 5 5,5 6 7 8 9 10 11 12 13, 1/4" Chiave a bussola esagono incassato 3 4 5 6 8 10 | 37 mm
1/4" Bussola giravite per viti con intaglio 5,5 6,5 | 37 mm, 1/4" Bussola giravite, per viti con impronta a croce PH 1 2 3 | 37 mm
1/4" Bussola giravite per viti con impronta a croce PZ 1 2 | 37 mm, 1/4" Bussola giravite TX con perforazione T10 T15 T20 T25 T27 T30 T40 | 37 mm
1/4" Prolunga per chiavi a cricchetto 100 mm, 1/4" Leva scorrevole | 115 mm, 1/4" Snodo cardanico | 32 mm

R22150013

Scanalatura per cacciavite 4 5,5 6,5 8 mm, Scanalatura a croce per cacciavite PH 1 2

R22150015

Giraviti TX T10 T15 T20 T25 T30 T40

R22150019

Martello per fabbri 300 g, Scalpello piatto 125 mm 150 mm

R22150009

Unghietta 125 mm, Punteruolo 4 mm | 120 mm, Cacciaspine 4 mm | 120 mm, Punzone 3 mm | 150 mm

R22150009

1/2" esagonale 10 11 12 13 14 15 16 17 18 19 21 22 23 24 26 27 28 30 32

1/2" Bit cacciavite esagonale 6 7 8 9 10 12 14 | 55 mm

R22150018

Pinza regolabile 10" | 250 mm, Pinza combinata 180 mm, Pinza a becchi mezzo-tondi, dritta 160 mm, Tronchese laterale 160 mm

R22150008

1/2" Cricchetto reversibile 2K a levetta, dentatura fine, 72 denti | 250 mm

1/2" Prolunga per chiavi a cricchetto 125 250 mm, 1/2" Leva scorrevole 250 mm, 1/2" Snodo cardanico | 66 mm

R22550000

Chiave combinata 6 7 8 9 10 11 12 13 14 15 16 17 18 19 21 22 24 mm, cacciavite a taglio 1,5 2 2,5 3 4 5 6 8 10 mm

Strumenti per completare il set



Flessometro
3 m




Coltello da taglio
con 5 lame di scorta
175 mm


Un'occhiata ai singoli componenti

R2207 1005


R2235 0007



R2235 0008




R2235 0009



R2235 0010



R2235 0011



Assortimento	No.	Contenuto
R22071005	R22350007	Cricchetto reversibile 1/4" 2K L.150mm, prolunga 1/4" L.50mm, prolunga 1/4" L.100mm, Prolunga a bussola da 1/4" L.150mm, impugnatura a croce da 1/4" con slitta L.115mm, giunto cardanico da 1/4" L.33mm, presa quadra da 1/4" L.62mm impugnatura 2K, Adattatore bit da 1/4" 4 bordi x 1/4" 6 bordi L.24.7mm, Bit-Box da 1/4" SL+PH+PZ+TX+6 bordi 32 pezzi, Cacciavite a cricchetto da 1/4" con lama telescopica, Cricchetto reversibile 3/8" 2K L.180mm, inserto esagonale 3/8" 6 7 8 9 10 11 12 13 14 15 16 17 18 19 20 21 22, prolunga 3/8" L.125mm, Prolunga a bussola 3/8" L.150mm, impugnatura a croce 3/8" con slitta, allargatore 3/8" x 1/2" quadrato L.44mm, riduttore 3/8" a 1/4", Cricchetto reversibile da 1/2" 2K L.250mm, giunto universale da 1/2" L.66mm, prolunga da 1/2" L.75mm, prolunga da 1/2" L.125m, Chiave a bussola da 1/2" L.250mm, impugnatura 2K, tronchese laterali L.160mm impugnatura 2K, pinze a becchi piatti dritte L.200mm impugnatura 2K, cacciavite a taglio 2K 3 4 5 6,5, Cacciavite 2C PH1 PH2, Cacciavite 2CTX T10 T15 T20 T25 T30 T40, Pinza per pompa dell'acqua 10", Martello da fabbro 300g L.300mm, punzone 8 quadrato 120x4mm gambo d.12, punzone centrale 8 quadrato 120x4mm gambo d.10mm, punzone perno 8 quadrato 150x4mm gambo d.10, Scalpello piatto ovale 125x15x9 mm, Scalpello piatto ovale 150x18x11 mm, Scalpello piatto trasversale ovale, Pinza per chiavi 10"
	R22350008	1/4" Inserto a bussola esagonale 4 4,5 5,5 6 7 8 9 10 11 12 13 14 L.25mm, 1/4" Inserto a bussola esagonale 4 4,5 5,5 6 7 8 9 10 11 12 13 L.50mm, Presa da 1/4" TX E5 E6 E7 E8 E10 L.25mm, 1/4" screwdr. Inserto 3 4 5 6 L.37mm, 1/4" Vite Inserire PH1 PH2 I. 37 mm, Cacciavite da 1/4" Inserire PZ1 PZ2 I. Cacciavite da 37 mm, 1/4" Inserto SC 5,5 6,5 I. 37mm, cacciavite da 1/4" Inserire TX B0 T10 T15 T20 T25 T27 T30, Vite da 1/4". Inserto TX T10 T15 T20 T25 T27 T30 T40, 1/2" Inserto esagonale 8 9 10 11 12 13 14 15 16 17 18 19 20 21 22 24 27 32, 1/2" Inserto esagonale 10 11 12 13 14 15 16 17 18 19 20 21 22 24 27 30 32, 1/2" Inserto TX E8 E10 E11 E12 E14 E16 E18 E20 E22 E24, Presa per candela da 1/2" 16 21
	R22350009	Cacciavite da 1/2" Inserire 4 5 6 7 8 9 10 11 12 14 17 19 L.55mm, 1/2" screwdr. Inserire 5 6 7 8 10 12 14 17 L.100 mm, Vite da 1/2". Inserto TX T20 T25 T27 T30 T40 T45 T50 T55 T60 L.55mm, 1/2" screwdr. Inserto TX T20 T25 T27 T30 T40 T45 T50 T55 T60 L.100mm, Vite da 1/2". Inserto XZN M5 M6 M8 M10 M12 M14 M16
	R22350010	Pinze combinate L.180mm impugnatura 2K, tronchese laterali L.160mm impugnatura 2K, pinze a becchi piatti dritte L.200mm impugnatura 2K, cacciavite a taglio 2K 3 4 5 6,5, Cacciavite 2C PH1 PH2, Cacciavite 2CTX T10 T15 T20 T25 T30 T40, Pinza per pompa dell'acqua 10", Martello da fabbro 300g L.300mm, punzone 8 quadrato 120x4mm gambo d.12, punzone centrale 8 quadrato 120x4mm gambo d.10mm, punzone perno 8 quadrato 150x4mm gambo d.10, Scalpello piatto ovale 125x15x9 mm, Scalpello piatto ovale 150x18x11 mm, Scalpello piatto trasversale ovale, Pinza per chiavi 10"
	R22350011	Chiave combinata 6 7 8 9 10 11 12 13 14 15 16 17 18 19 20 21 22 24 27 30 32, Chiave combinata a cricchetto 10 13 17 19

GEDORE

UTENSILI PER LA VITA

GEDORE Werkzeugfabrik GmbH & Co. KG

Remscheider Straße 149
42899 Remscheid · GERMANY
Tel. +49 (0) 21 91-596-0
Fax +49 (0) 21 91-596-230
info@gedore.com
www.gedore.com

Vertrieb Deutschland
Tel. +49 (0) 21 91-596-900
Fax +49 (0) 21 91-596-999

GEDORE Automotive GmbH

Breslauer Straße 41
78166 Donaueschingen · GERMANY
Tel. +49 771 83223-0
Fax +49 771 83223-90

GEDORE Torque Solutions GmbH

Bertha-Benz-Straße 12
71665 Vaihingen/Enz · GERMANY
T +49 7042 9441-0
F +49 7042 9441-41
torque-solutions@gedore.com

GEDORE AUSTRIA GmbH

Gedore-Str. 1
8190 Birkfeld / Stmk. · AUSTRIA
Tel. +43 (0) 3174 / 363 64 00
Fax +43 (0) 3174 / 363 83 20
sales.austria@gedore.com
www.gedore.at

GEDORE Tools S.A. (Pty) Ltd.

103 Qashana Khuzwayo (Shepstone) Road,
New Germany, 3610 - South Africa
PO Box 68, New Germany, 3620
SOUTH AFRICA
Tel. +27 (0) 31 / 705 3587
Fax +27 (0) 31 / 705 32770
esales@gedore.co.za
www.gedore.co.za

GEDORE IBÉRICA S.L.

c/Arangutxi 12, Poligono Industrial de Júndiz
01015 Vitoria Alava · SPAIN
Tel. +34-945-29 22 62
Fax +34-945-29 21 99
gedore@gedore.es
www.gedore.es

GEDORE Torque Ltd

(Formerly Gedore UK)
Tannery Lane, Gosden Common
Bramley, Guildford
Surrey
GU5 0AJ · UNITED KINGDOM
Tel. +44 (0) 1756 / 70 67 00
sales@gedoreuk.com
www.gedoreuk.com

GEDORE France SARL

Parc d'activités des Béthunes - La Mare II
10, avenue du Fief - Bât. 12
BP 79144 Saint-Ouen-l'Aumône
F-95074 Cergy Pontoise Cedex · FRANCE
Tél. +33 (0)1 34 40 16 60
Fax +33 (0)1 34 40 16 61
jadore@gedore.fr
www.gedore.fr

GEDORE TECHNAG B.V.

Flemingweg 7, 2408 AV
Alphen aan den Rijn · NETHERLANDS
Tel. +31 (0) 172 / 42 73 50
Fax +31 (0) 172 / 42 73 60
info@gedore.nl
www.gedore.nl

GEDORE (INDIA) Private Limited

148, Sector 3, IMT Manesar
Gurgaon - 122051
Haryana · INDIA
Tel. +91 (0) 124 22910 - 65/66/67
Fax +91 124 2341067
sales@gedoreindia.com
www.gedore.in

GEDORE POLSKA Sp. z o.o.

ul. Żwirki i Wigury 56a
43-190 Mikołów · POLAND
Tel. +48 (0) 32 / 738-40 10
Fax +48 (0) 32 / 738-40 20
gedore@gedore.pl
www.gedore.pl

Ferramentas GEDORE do Brasil S.A.

Rua Vicentina Maria Fidélis,
275 Bairro Vicentina
São Leopoldo - RS | 93025-340 · BRAZIL
Tel. +55 51- 3589 9200
Fax +55 51- 3589 9222
export@gedore.com.br
www.gedore.com.br

GEDORE TOOLS INC

4055 Faber Pl Dr
North Charleston SC, 29405 · USA
Phone: +1 (843) 225 5015
Fax: +1 (843) 300 0315
info@gedoretools.com
www.gedoretools.com

GEDORE Tool Trading (Shanghai) Co., Ltd.

1/F., Block 2, 1358 Pingan Road,
Minhang, Shanghai · CHINA 201109
Tel. +86-21-3388 7258
Fax +86-21-3388 7259
Service Hotline: 400 880 1858
info@gedore.cn
www.gedore.cn

Suo distributore:

Comwerk s.r.l.

Via Mac Mahon 38
20155 Milano · ITALY

Tel. +39 02 316638
Fax +39 02 315603
comwerk@comwerk.it
www.comwerk.it

Brands of the GEDORE Group
gedore.com · ochsenkopf.com

IMPULSE TOOL PROMOTION periodo
validità: 01/03/2023 - 31/12/2023.
Solo fino a esaurimento scorte.

Prezzi di vendita consigliati, IVA esclusa, per pezzo/set. Consegna senza utensili decorazioni. Con riserva di modifiche tecniche. Con riserva di errori di composizione ed errori di stampa in relazione a dati e prezzi. I prezzi senza l'applicazione dell'IVA valgono solo per i rivenditori e l'utenza commerciale. Per qualsiasi chiarimento contattare il proprio rivenditore.

gedore.com